

PORT DE L'ILE-ROUSSE

Statistiques portuaires mensuelles 2026

www.ilerousse-port.cci.corsica

Mai 2026

Cumul 2026

Escales



39	Nombre	115
+1	Variation	-2
+2,63%	% Evolution	-1,71%

Passagers



31 088	Nombre	64 353
+3 742	Variation	+4 976
+13,68%	% Evolution	+8,38%

Fret (en tonnes)




16 431	Nombre	82 195
+1 090	Variation	+12 047
+7,11%	% Evolution	+17,17%

Véhicules



12 471	Nombre	25 273
+1 783	Variation	+2 540
+16,68%	% Evolution	+11,17%

Matières dangereuses



Classe 1
(Explosifs)

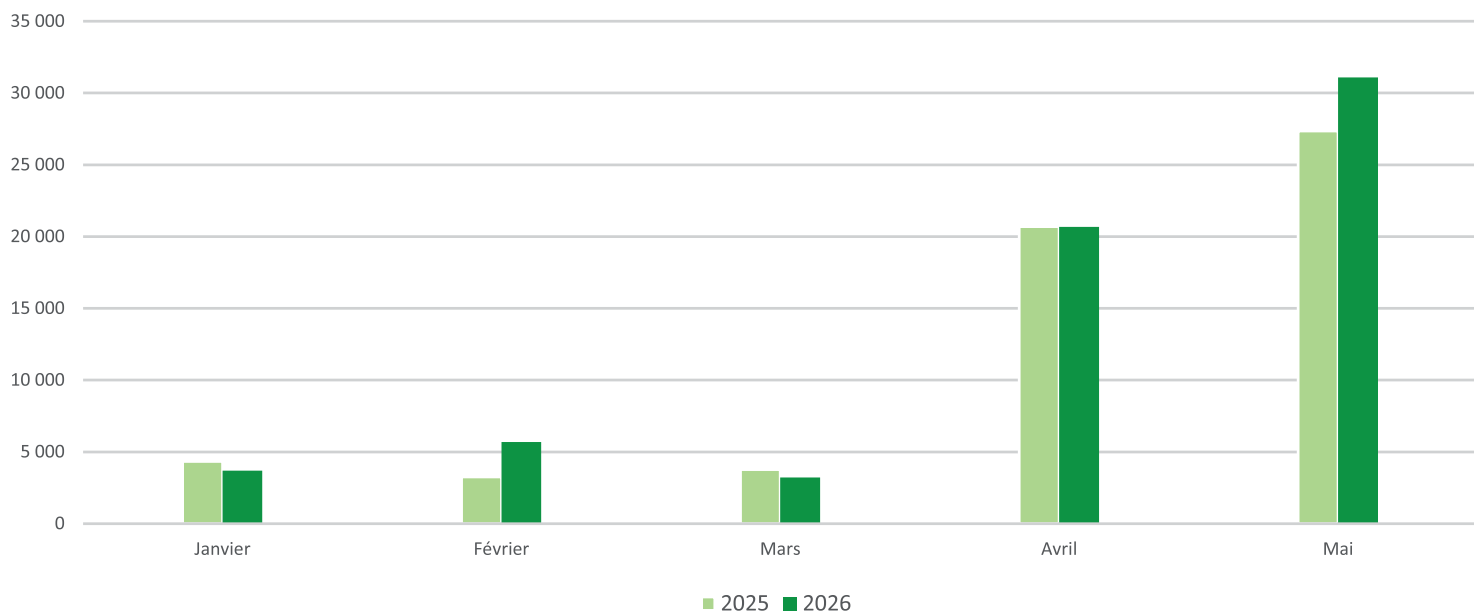
Autres

Volume	Variation	% Evolution
9	-1	-10,00%
414	+74	+21,86%



Evolution mensuelle 2025-2026

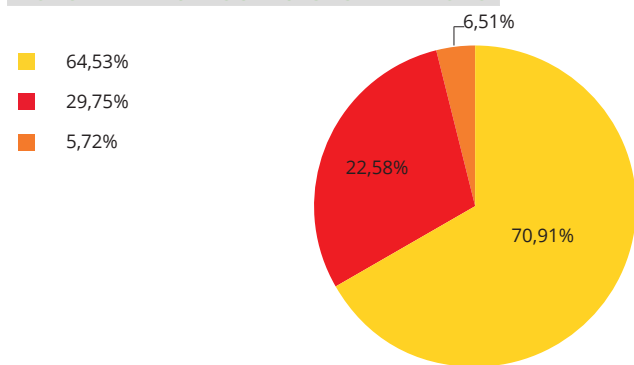
Mois	National				International				Global			
	2025	2026	Variation	%	2025	2026	Variation	%	2025	2026	Variation	%
Janvier	3 887	3 696	-191	-4,91%	438	0	-438	-100,00%	4 325	3 696	-629	-14,54%
Février	3 245	4 960	1 715	52,85%		718	718	100,00%	3 245	5 678	2 433	74,98%
Mars	3 762	3 218	-544	-14,46%					3 762	3 218	-544	-14,46%
Avril	20 699	19 885	-814	-3,93%		788	788	100,00%	20 699	20 673	-26	-0,13%
Mai	24 880	29 742	4 862	19,54%	2 466	1 346	-1 120	-45,42%	27 346	31 088	3 742	13,68%
TOTAL	56 473	61 501	5 028	8,90%	2 904	2 852	-52	-1,79%	59 377	64 353	4 976	8,38%



Mai 2025-2026

Compagnies	Mai 2025	Mai 2026	variation	%
CORSICA FERRIES	17 646	22 043	4 397	24,92%
CORSICA LINEA	8 136	7 021	-1 115	-13,70%
AUTRES COMPAGNIES	1 564	2 024	460	29,41%
TOTAL	27 346	31 088	3 742	13,68%

2025 Part de marché 2026

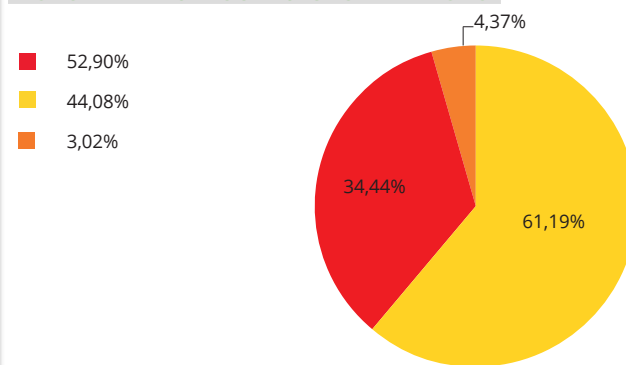


COMPAGNIE

Cumul 2025-2026

Compagnies	Cumul 2025	Cumul 2026	variation	%
CORSICA FERRIES	31 409	39 376	7 967	25,37%
CORSICA LINEA	26 172	22 164	-4 008	-15,31%
AUTRES COMPAGNIES	1 796	2 813	1 017	56,63%
TOTAL	59 377	64 353	4 976	8,38%

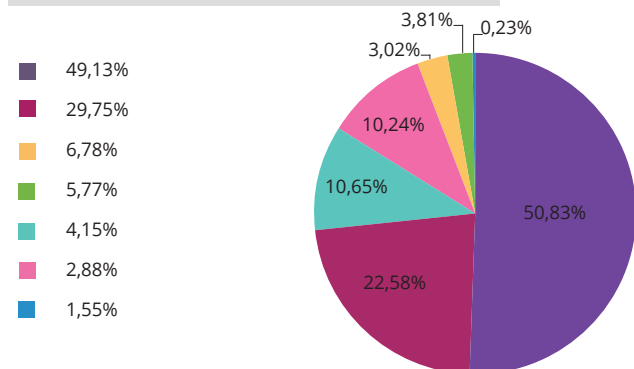
2025 Part de marché 2026



Mai 2025-2026

Lignes	Mai 2025	Mai 2026	variation	%
TOULON	13 435	15 801	2 366	17,61%
MARSEILLE	8 136	7 021	-1 115	-13,70%
SETE	1 134	3 312	2 178	192,06%
NICE	787	3 182	2 395	304,32%
AUTRES COMPAGNIES	1 853	938	-915	-49,38%
SAVONE	1 578	762	-816	-51,71%
LIVOURNE	423	72	-351	-82,98%
TOTAL	27 346	31 088	3 742	13,68%

2025 Part de marché 2026

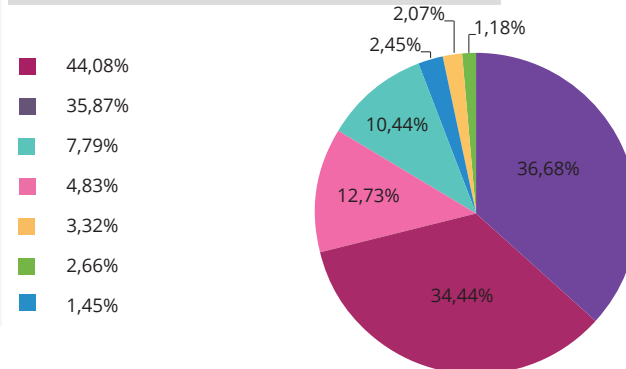


LIGNE

Cumul 2023-2024

Lignes	Cumul 2025	Cumul 2026	variation	%
TOULON	21 301	23 607	2 306	10,83%
MARSEILLE	26 172	22 164	-4 008	-15,31%
NICE	2 867	8 191	5 324	185,70%
SETE	4 628	6 717	2 089	45,14%
LIVOURNE	861	1 578	717	83,28%
AUTRES LIGNES	1 970	1 334	-636	-32,28%
SAVONE	1 578	762	-816	-51,71%
TOTAL	59 377	64 353	4 976	8,38%

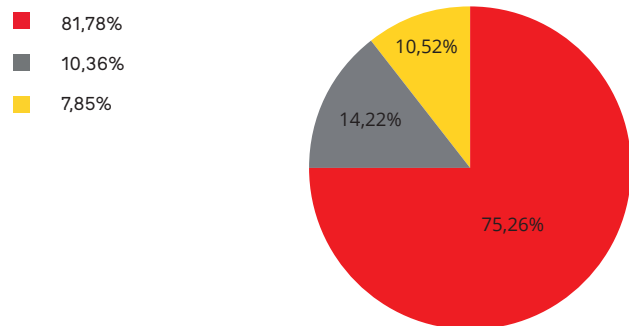
2025 Part de marché 2026



Mai 2025-2026

Compagnies	Mai 2025	Mai 2026	variation	%
CORSICA LINEA	12 546	12 367	-179	-1,43%
CORSICA FERRIES	1 205	2 336	1 131	93,86%
MCM LAFARGE	1 590	1 729	139	8,74%
TOTAL	15 341	16 432	1 091	7,11%

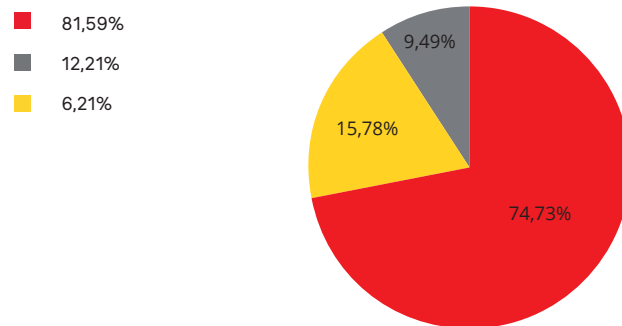
2025 Part de marché 2026



Cumul 2024-2025

Compagnies	Cumul 2025	Cumul 2026	variation	%
CORSICA LINEA	57 232	61 429	4 197	7,33%
CORSICA FERRIES	4 354	12 970	8 616	197,89%
MCM LAFARGE	8 563	7 799	-764	-8,93%
TOTAL	70 150	82 197	12 047	17,17%

2025 Part de marché 2026

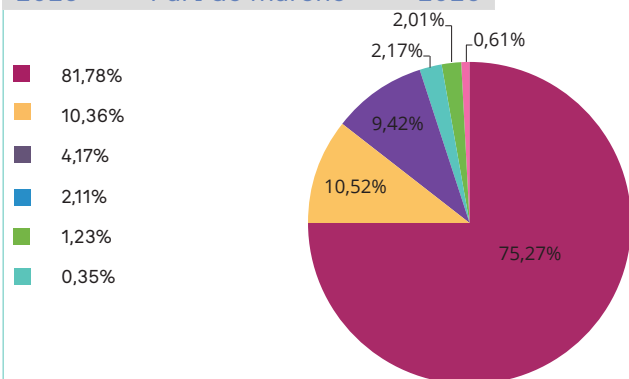


COMPAGNIE

Mai 2025-2026

Lignes	Mai 2025	Mai 2026	variation	%
MARSEILLE	12 546	12 367	-179	-1,43%
AUTRES LIGNES	1 590	1 728	138	8,68%
TOULON	640	1 548	908	141,88%
SETE	54	356	302	559,26%
SAVONE	188	331	143	76,06%
NICE		101	101	100,00%
LIVOURNE	323		-323	-100,00%
TOTAL	15 341	16 431	1 090	7,11%

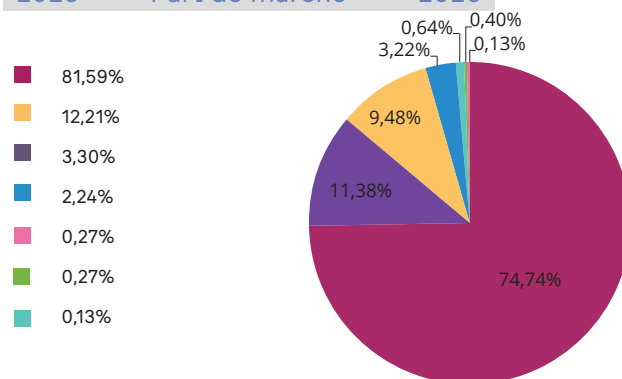
2025 Part de marché 2026



Cumul 2024-2025

Lignes	Cumul 2025	Cumul 2026	variation	%
MARSEILLE	57 232	61 429	4 197	7,33%
TOULON	2 313	9 356	7 043	304,50%
AUTRES LIGNES	8 563	7 796	-767	-8,96%
LIVOURNE	1 573	2 644	1 071	68,09%
SETE	90	530	440	488,89%
SAVONE	188	331	143	76,06%
NICE	191	109	-82	-42,93%
TOTAL	70 150	82 197	12 047	17,17%

2025 Part de marché 2026



LIGNE