

PORT DE L'ILE-ROUSSE

Statistiques portuaires mensuelles 2026

www.ilerousse-port.cci.corsica

Avril 2026

Cumul 2026

Escales



29	Nombre	76
-2	Variation	-3
-6,45%	% Evolution	-3,80%

Passagers



20 673	Nombre	33 265
-26	Variation	+1 234
-0,13%	% Evolution	+3,85%

Fret (en tonnes)



17 955	Nombre	65 765
+3 795	Variation	+10 959
+26,80%	% Evolution	+20,00%

Véhicules



7 387	Nombre	12 802
-121	Variation	+757
-1,67%	% Evolution	+6,28%

Matières dangereuses



Classe 1
(Explosifs)

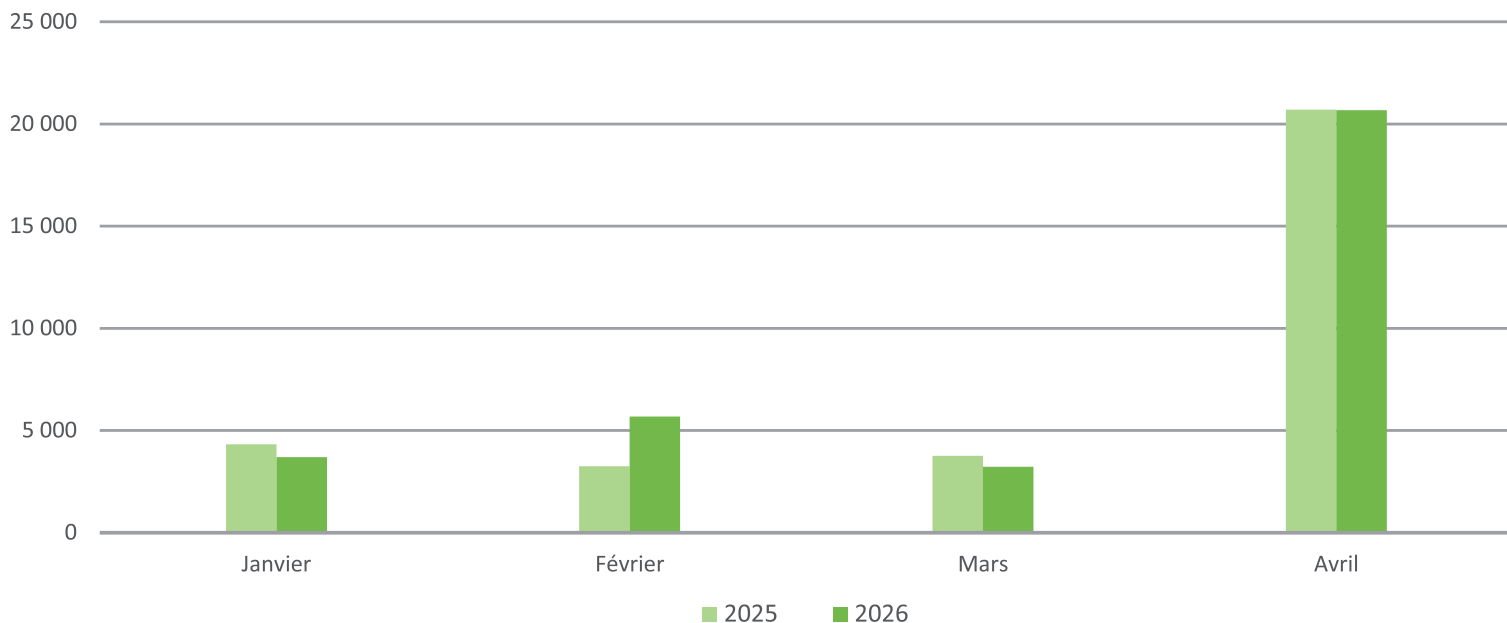
Autres

Volume	Variation	% Evolution
0	0	100,00%
421	+5	+1,20%



Evolution mensuelle 2025-2026

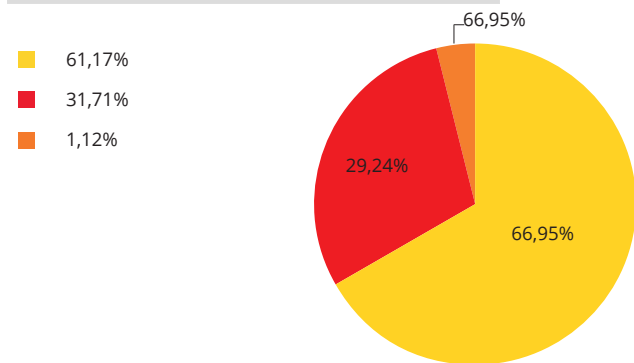
Mois	National				International				Global			
	2025	2026	Variation	%	2025	2026	Variation	%	2025	2026	Variation	%
Janvier	3 887	3 696	-191	-4,91%	438		-438	-100,00%	4 325	3 696	-629	-14,54%
Février	3 245	4 960	1 715	52,85%		718	718	100,00%	3 245	5 678	2 433	74,98%
Mars	3 762	3 218	-544	-14,46%					3 762	3 218	-544	-14,46%
Avril	20 699	19 885	-814	-3,93%		788	788	100,00%	20 699	20 673	-26	-0,13%
TOTAL	31 593	31 759	166	0,53%	438	1 506	1 068	243,84%	32 031	33 265	1 234	3,85%



Avril 2025-2026

Compagnies	Avril 2025	Avril 2026	variation	%
CORSICA FERRIES	12 661	13 840	1 179	9,31%
CORSICA LINEA	7 806	6 044	-1 762	-22,57%
AUTRES COMPAGNIES	232	789	557	240,09%
TOTAL	20 699	20 673	-26	-0,13%

2025 Part de marché 2026

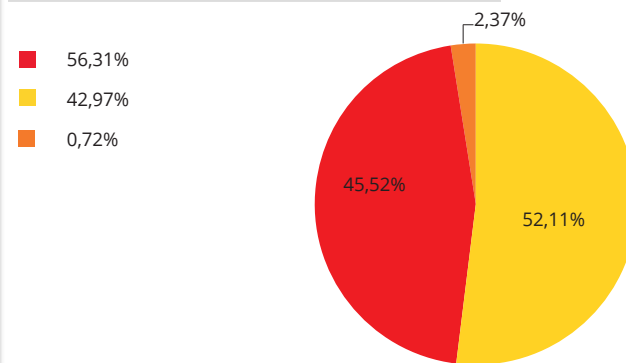


COMPAGNIE

Cumul 2025-2026

Compagnies	Cumul 2025	Cumul 2026	variation	%
CORSICA FERRIES	13 763	17 333	3 570	25,94%
CORSICA LINEA	18 036	15 143	-2 893	-16,04%
AUTRES COMPAGNIES	232	789	557	240,09%
TOTAL	32 031	33 265	1 234	3,85%

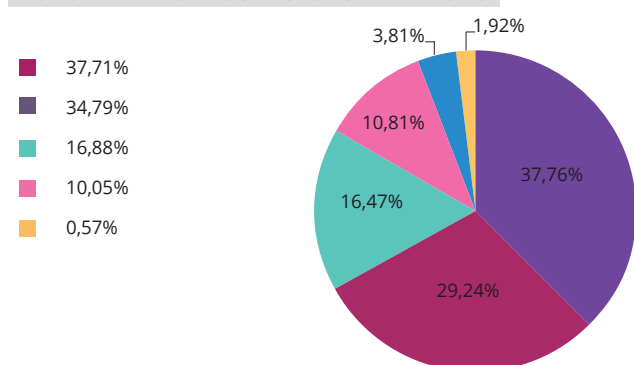
2025 Part de marché 2026



Avril 2025-2026

Lignes	Avril 2025	Avril 2026	variation	%
TOULON	7 202	7 806	604	8,39%
MARSEILLE	7 806	6 044	-1 762	-22,57%
SETE	3 494	3 405	-89	-2,55%
NICE	2 080	2 234	154	7,40%
LIVOURNE		788	788	100,00%
AUTRES COMPAGNIES	117	396	279	238,46%
TOTAL	20 699	20 673	-26	-0,13%

2025 Part de marché 2026

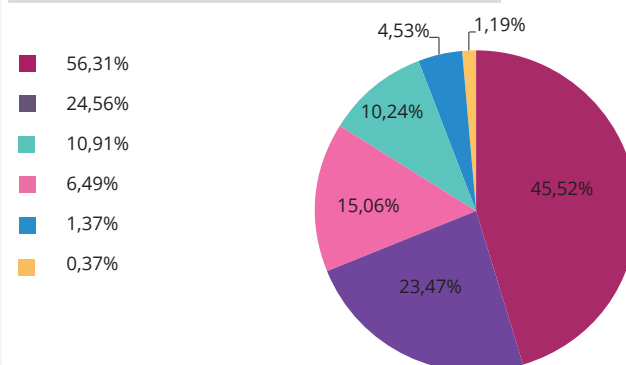


LIGNE

Cumul 2023-2024

Lignes	Cumul 2025	Cumul 2026	variation	%
MARSEILLE	18 036	15 143	-2 893	-16,04%
TOULON	7 866	7 806	-60	-0,76%
NICE	2 080	5 009	2 929	140,82%
SETE	3 494	3 405	-89	-2,55%
LIVOURNE	438	1 506	1 068	243,84%
AUTRES LIGNES	117	396	279	238,46%
TOTAL	32 031	33 265	2 996	3,85%

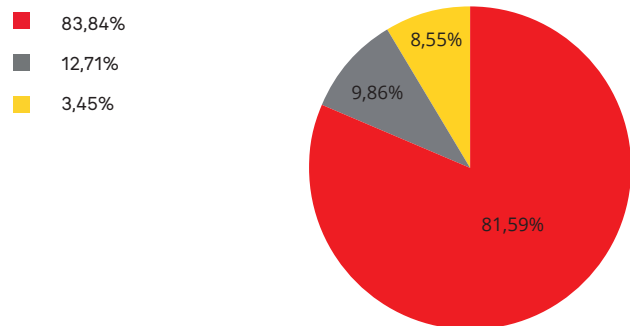
2025 Part de marché 2026



Avril 2025-2026

Compagnies	Avril 2025	Avril 2026	variation	%
CORSICA LINEA	11 872	14 650	2 778	23,40%
MCM LAFARGE	1 800	1 770	-30	-1,68%
CORSICA FERRIES	488	1 536	1 048	214,75%
TOTAL	14 161	17 956	3 795	26,80%

2025 Part de marché 2026

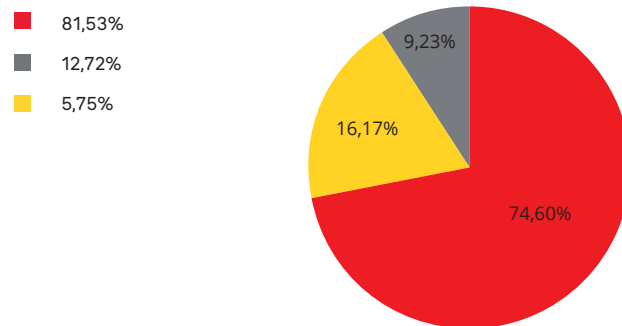


COMPAGNIE

Cumul 2024-2025

Compagnies	Cumul 2025	Cumul 2026	variation	%
CORSICA LINEA	44 686	49 062	4 376	9,79%
CORSICA FERRIES	3 149	10 634	7 485	237,69%
MCM LAFARGE	6 973	6 070	-903	-12,95%
TOTAL	54 809	65 766	10 957	19,99%

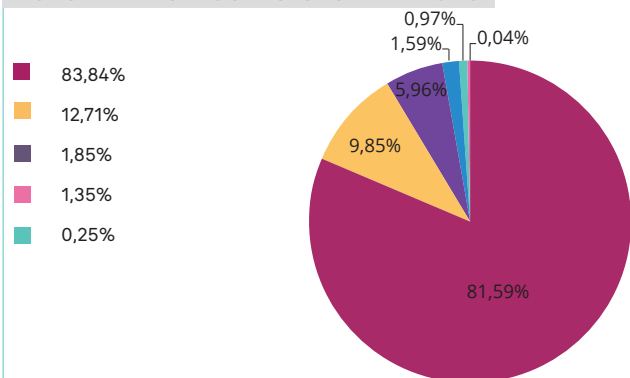
2025 Part de marché 2026



Avril 2025-2026

Lignes	Avril 2025	Avril 2026	variation	%
MARSEILLE	11 872	14 650	2 778	23,40%
AUTRES LIGNES	1 800	1 768	-32	-1,78%
TOULON	262	1 070	808	308,40%
LIVOURNE		285	285	100,00%
SETE	36	174	138	383,33%
NICE	191	8	-183	-95,81%
TOTAL	14 161	17 955	3 794	26,79%

2025 Part de marché 2026



LIGNE

Cumul 2024-2025

Lignes	Cumul 2025	Cumul 2026	variation	%
MARSEILLE	44 686	49 062	4 376	9,79%
TOULON	1 673	7 808	6 135	366,71%
AUTRES LIGNES	6 973	6 068	-905	-12,98%
LIVOURNE	1 250	2 644	1 394	111,52%
SETE	36	174	138	383,33%
NICE	191	8	-183	-95,81%
TOTAL	54 809	65 764	10 955	19,99%

2025 Part de marché 2026

