

# PORT DE L'ILE-ROUSSE

Statistiques portuaires mensuelles 2026

[www.ilerousse-port.cci.corsica](http://www.ilerousse-port.cci.corsica)

Février 2026

Cumul 2026

## Escales



17	Nombre	33
+3	Variation	+1
+21,43%	% Evolution	+3,13%

## Passagers



5 678	Nombre	9 374
+2 433	Variation	+1 804
+74,98%	% Evolution	+23,83%

## Fret (en tonnes)



19 932	Nombre	33 002
+7 646	Variation	+6 996
+62,23%	% Evolution	+26,90%

## Véhicules



2 364	Nombre	3 917
+1 031	Variation	+824
+77,34%	% Evolution	+26,64%

## Matières dangereuses



Classe 1  
(Explosifs)

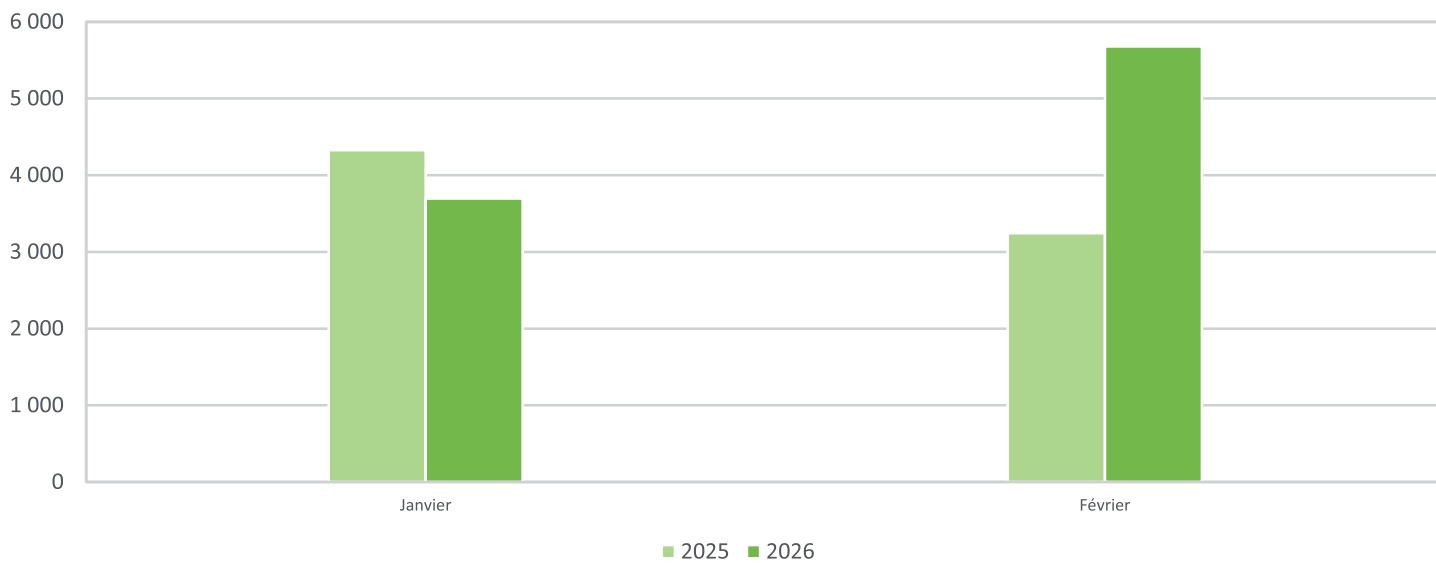
Autres

Volume	Variation	% Evolution
0	0	0,00%
628	+185	+41,76%



Evolution mensuelle 2025-2026

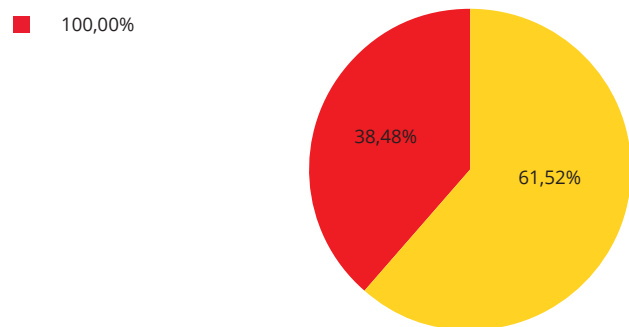
Mois	National				International				Global			
	2025	2026	Variation	%	2025	2026	Variation	%	2025	2026	Variation	%
Janvier	3 887	3 696	-191	-4,91%	438		-438	-100,00%	4 325	3 696	-629	-14,54%
Février	3 245	4 960	1 715	52,85%		718	718	100,00%	3 245	5 678	2 433	74,98%
TOTAL	7 132	8 656	1 524	21,37%	438	718	280	63,93%	7 570	9 374	1 804	23,83%



Février 2025-2026

Compagnies	Février 2025	Février 2026	variation	%
CORSICA FERRIES		3 493	3 493	100,00%
CORSICA LINEA	3 245	2 185	-1 060	-32,67%
<b>TOTAL</b>	<b>3 245</b>	<b>5 678</b>	<b>2 433</b>	<b>74,98%</b>

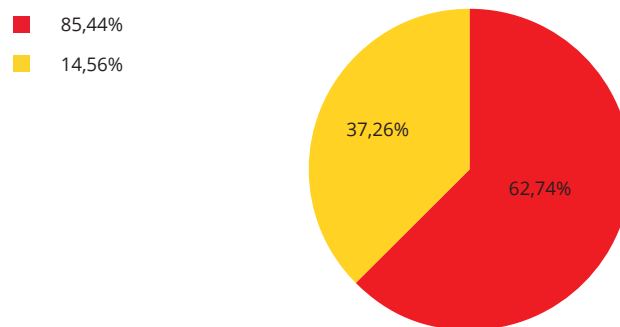
2025 Part de marché 2026



Cumul 2025-2026

Compagnies	Cumul 2025	Cumul 2026	variation	%
CORSICA LINEA	6 468	5 881	-587	-9,08%
CORSICA FERRIES	1 102	3 493	2 391	216,97%
<b>TOTAL</b>	<b>7 570</b>	<b>9 374</b>	<b>1 804</b>	<b>23,83%</b>

2025 Part de marché 2026

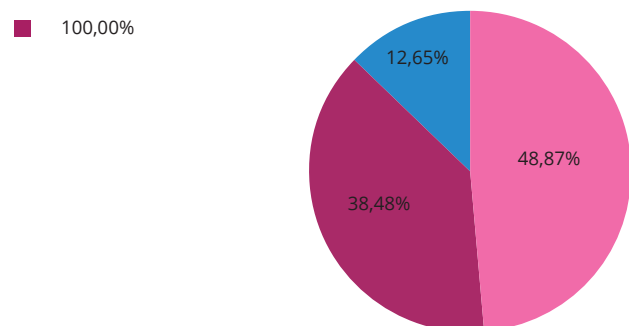


COMPAGNIE

Février 2025-2026

Lignes	Février 2025	Février 2026	variation	%
NICE		2 775	2 775	100,00%
MARSEILLE	3 245	2 185	-1 060	-32,67%
LIVOURNE		718	718	100,00%
<b>TOTAL</b>	<b>3 245</b>	<b>5 678</b>	<b>2 433</b>	<b>74,98%</b>

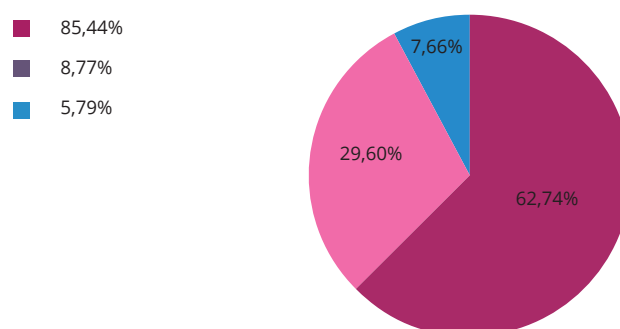
2025 Part de marché 2026



Cumul 2023-2024

Lignes	Cumul 2025	Cumul 2026	variation	%
MARSEILLE	6 468	5 881	-587	-9,08%
NICE		2 775	2 775	100,00%
LIVOURNE	438	718	280	63,93%
TOULON	664		-664	-100,00%
<b>TOTAL</b>	<b>7 570</b>	<b>9 374</b>	<b>1 804</b>	<b>23,83%</b>

2025 Part de marché 2026



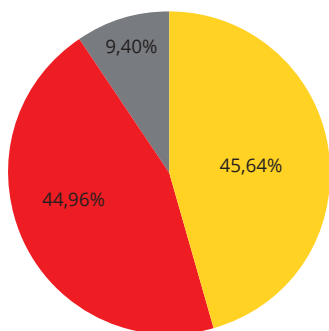
LIGNE

Février 2025-2026

Compagnies	Février 2025	Février 2026	variation	%
CORSICA FERRIES		9 098	9 098	100,00%
CORSICA LINEA	10 863	8 961	-1 902	-17,51%
MCM LAFARGE	1 423	1 874	451	31,69%
<b>TOTAL</b>	<b>12 286</b>	<b>19 933</b>	<b>7 647</b>	<b>62,24%</b>

2025 Part de marché 2026

- 88,42%
- 11,58%

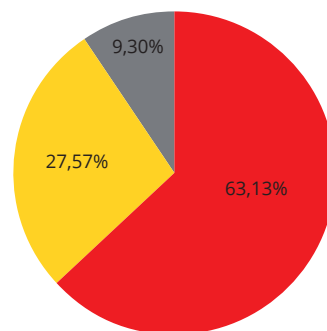


Cumul 2024-2025

Compagnies	Cumul 2025	Cumul 2026	variation	%
CORSICA LINEA	20 051	20 835	784	3,91%
CORSICA FERRIES	2 661	9 098	6 437	241,90%
MCM LAFARGE	3 295	3 069	-226	-6,86%
<b>TOTAL</b>	<b>26 007</b>	<b>33 001</b>	<b>6 994</b>	<b>26,89%</b>

2025 Part de marché 2026

- 77,10%
- 12,67%
- 10,23%



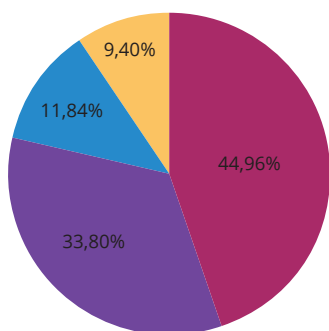
COMPAGNIE

Février 2025-2026

Lignes	Février 2025	Février 2026	variation	%
MARSEILLE	10 863	8 961	-1 902	-17,51%
TOULON		6 738	6 738	100,00%
LIVOURNE		2 359	2 359	100,00%
AUTRES LIGNES	1 423	1 874	451	31,69%
<b>TOTAL</b>	<b>12 286</b>	<b>19 932</b>	<b>7 646</b>	<b>62,23%</b>

2025 Part de marché 2026

- 88,42%
- 11,58%

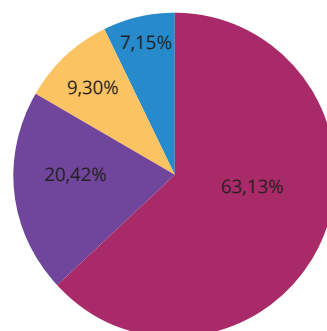


Cumul 2024-2025

Lignes	Cumul 2025	Cumul 2026	variation	%
MARSEILLE	20 051	20 835	784	3,91%
TOULON	1 411	6 738	5 327	377,53%
AUTRES LIGNES	3 295	3 069	-226	-6,86%
LIVOURNE	1 250	2 359	1 109	88,72%
<b>TOTAL</b>	<b>26 007</b>	<b>33 001</b>	<b>6 994</b>	<b>26,89%</b>

2025 Part de marché 2026

- 77,10%
- 12,67%
- 5,43%
- 4,81%



LIGNE