

# PORT DE L'ILE-ROUSSE

Statistiques portuaires mensuelles 2025

[www.ilerousse.port.fr](http://www.ilerousse.port.fr)

Février 2025

Cumul 2025

## Escales



14	Nombre	32
-6	Variation	-5
-30,00%	% Evolution	-13,51%

## Passagers



3 245	Nombre	7 570
-1 028	Variation	-447
-24,06%	% Evolution	-5,58%

## Fret (en tonnes)



12 286	Nombre	26 006
-3 921	Variation	-2 616
-24,19%	% Evolution	-9,14%

## Véhicules



1 333	Nombre	3 093
-511	Variation	-279
-27,71%	% Evolution	-8,27%

## Matières dangereuses



Classe 1  
(Explosifs)  
Autres

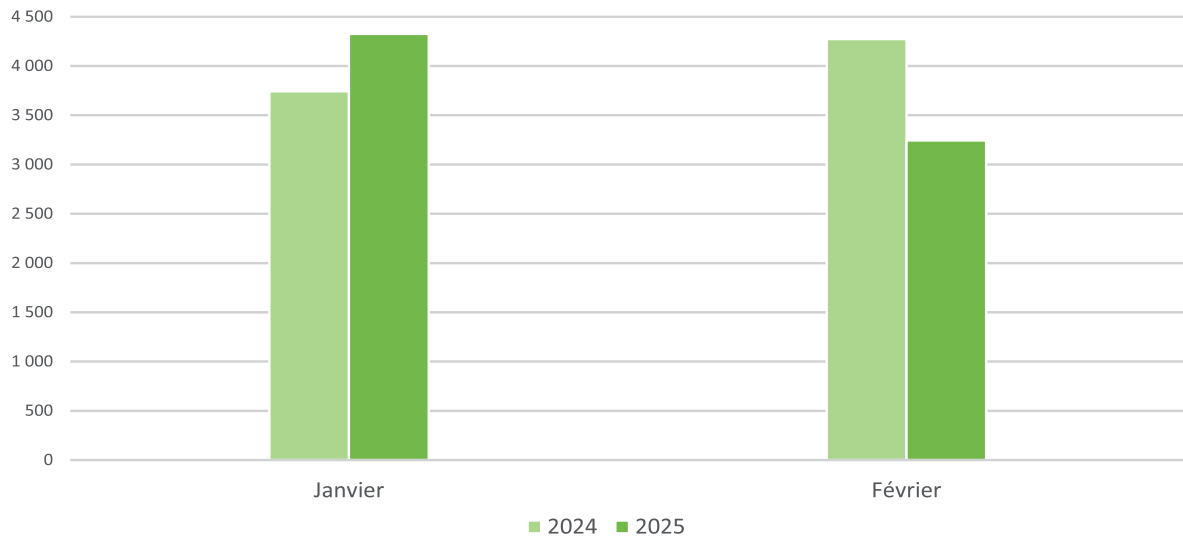
Volume	Variation	% Evolution
10	0	+100,00%
443	-55	-11,04%



Evolution mensuelle 2024-2025



Mois	National				International				Global			
	2024	2025	Variation	%	2024	2025	Variation	%	2024	2025	Variation	%
Janvier	3 483	3 887	404	11,60%	261	438	177	67,82%	3 744	4 325	581	15,52%
Février	4 019	3 245	-774	-19,26%	254		-254	-100,00%	4 273	3 245	-1 028	-24,06%
TOTAL	7 502	7 132	-370	-4,93%	515	438	-77	-14,95%	8 017	7 570	-447	-5,58%

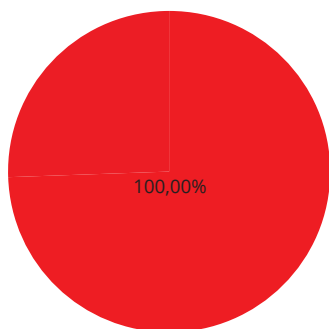


## Février 2024-2025

Compagnies	Février 2024	Février 2025	variation	%
<span style="color: red;">■</span> CORSICA LINEA	3 695	3 245	-450	-12,18%
<span style="color: yellow;">■</span> CORSICA FERRIES	578		-578	-100,00%
<b>TOTAL</b>	<b>4 273</b>	<b>3 245</b>	<b>-1 028</b>	<b>-24,06%</b>

### 2024 Part de marché 2025

- 86,47%
- 13,53%



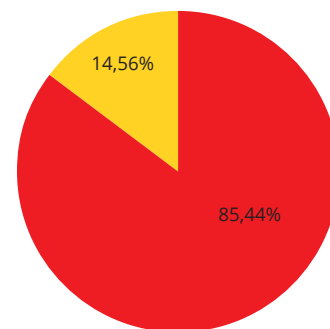
COMPAGNIE

## Cumul 2024-2025

Compagnies	Cumul 2023	Cumul 2024	variation	%
<span style="color: red;">■</span> CORSICA LINEA	6 917	6 468	-449	-6,49%
<span style="color: yellow;">■</span> CORSICA FERRIES	1 100	1 102	2	0,18%
<b>TOTAL</b>	<b>8 017</b>	<b>7 570</b>	<b>-447</b>	<b>-5,58%</b>

### 2024 Part de marché 2025

- 86,28%
- 13,72%

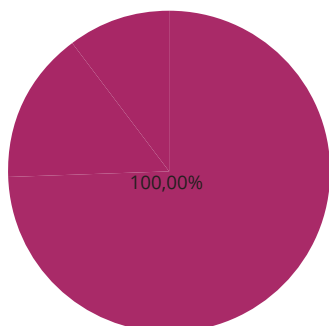


## Février 2024-2025

Lignes	Février 2024	Février 2025	variation	%
<span style="color: purple;">■</span> MARSEILLE	3 695	3 245	-450	-12,18%
<span style="color: pink;">■</span> NICE	324		-324	-100,00%
<span style="color: blue;">■</span> LIVOURNE	254		-254	-100,00%
<b>TOTAL</b>	<b>4 273</b>	<b>3 245</b>	<b>-1 028</b>	<b>-24,06%</b>

### 2024 Part de marché 2025

- 86,47%
- 7,58%
- 5,94%



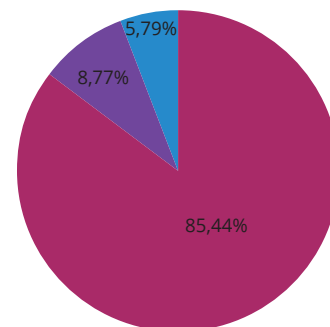
LIGNE

## Cumul 2023-2024

Lignes	Cumul 2024	Cumul 2025	variation	%
<span style="color: purple;">■</span> MARSEILLE	6 917	6 468	-449	-6,49%
<span style="color: purple;">■</span> TOULON		664	664	100,00%
<span style="color: blue;">■</span> LIVOURNE	515	438	-77	-14,95%
<span style="color: pink;">■</span> NICE	585		-585	-100,00%
<b>TOTAL</b>	<b>8 017</b>	<b>7 570</b>	<b>-447</b>	<b>-5,58%</b>

### 2024 Part de marché 2025

- 86,28%
- 7,30%
- 6,42%

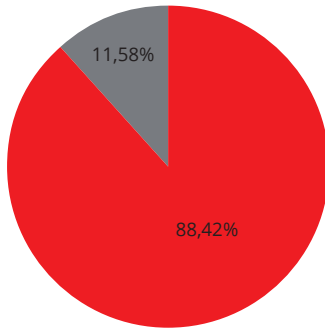


## Février 2024-2025

Compagnies	Février 2024	Février 2025	variation	%
<span style="color: red;">■</span> CORSICA LINEA	12 613	10 863	-1 750	-13,87%
<span style="color: gray;">■</span> MCM LAFARGE	2 840	1 423	-1 417	-49,89%
<span style="color: yellow;">■</span> CORSICA FERRIES	756		-756	-100,00%
<b>TOTAL</b>	<b>16 209</b>	<b>12 286</b>	<b>-3 923</b>	<b>-24,20%</b>

### 2024 Part de marché 2025

- 77,81%
- 17,52%
- 4,66%



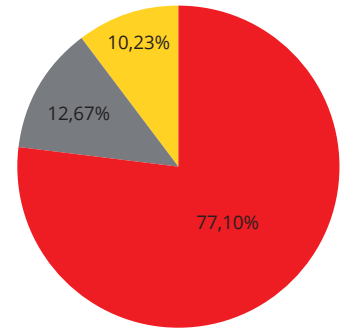
COMPAGNIE

## Cumul 2024-2025

Compagnies	Cumul 2024	Cumul 2025	variation	%
<span style="color: red;">■</span> CORSICA LINEA	22 315	20 051	-2 264	-10,15%
<span style="color: gray;">■</span> MCM LAFARGE	5 179	3 295	-1 884	-36,38%
<span style="color: yellow;">■</span> CORSICA FERRIES	1 129	2 661	1 532	135,70%
<b>TOTAL</b>	<b>28 623</b>	<b>26 007</b>	<b>-2 616</b>	<b>-9,14%</b>

### 2024 Part de marché 2025

- 77,96%
- 18,09%
- 3,94%

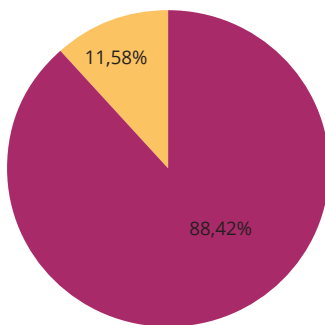


## Février 2024-2025

Lignes	Février 2024	Février 2025	variation	%
<span style="color: purple;">■</span> MARSEILLE	12 613	10 863	-1 750	-13,88%
<span style="color: orange;">■</span> AUTRES LIGNES	2 840	1 423	-1 417	-49,90%
<span style="color: blue;">■</span> LIVOURNE	707		-707	-100,00%
<span style="color: pink;">■</span> NICE	48		-48	-100,00%
<b>TOTAL</b>	<b>16 209</b>	<b>12 286</b>	<b>-3 923</b>	<b>-24,20%</b>

### 2024 Part de marché 2025

- 77,82%
- 17,52%
- 4,36%
- 0,30%



LIGNE

## Cumul 2024-2025

Lignes	Cumul 2024	Cumul 2025	variation	%
<span style="color: purple;">■</span> MARSEILLE	22 315	20 051	-2 264	-10,15%
<span style="color: orange;">■</span> AUTRES LIGNES	5 179	3 295	-1 884	-36,38%
<span style="color: purple;">■</span> TOULON		1 411	1 411	100,00%
<span style="color: blue;">■</span> LIVOURNE	1 080	1 250	170	15,74%
<span style="color: pink;">■</span> NICE	48		-48	-100,00%
<b>TOTAL</b>	<b>28 623</b>	<b>26 007</b>	<b>-2 616</b>	<b>-9,14%</b>

### 2024 Part de marché 2025

- 77,96%
- 18,10%
- 3,77%
- 0,17%

