

PORT DE L'ILE-ROUSSE

Statistiques portuaires mensuelles 2025

www.ilerousse.port.fr

Janvier 2025

Cumul 2025

Escales



18	Nombre	18
+1	Variation	+1
+5,88%	% Evolution	+5,88%

Passagers



4 325	Nombre	4 325
+581	Variation	+581
+15,52%	% Evolution	+15,52%

Fret (en tonnes)



13 721	Nombre	13 721
+1 307	Variation	+1 307
+10,53%	% Evolution	+10,53%

Véhicules



1 760	Nombre	1 760
+232	Variation	+232
+15,18%	% Evolution	+15,18%

Matières dangereuses



Classe 1
(Explosifs)
Autres

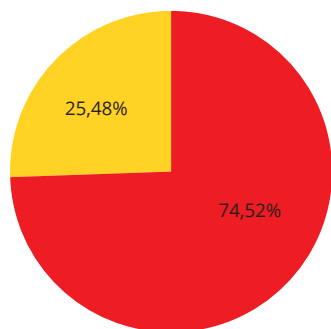
Volume	Variation	% Evolution
10	0	+100,00%
556	-41	-6,87%

Janvier 2024-2025

Compagnies	Janvier 2024	Janvier 2025	variation	%
CORSICA LINEA	3 222	3 223	1	0,03%
CORSICA FERRIES	522	1 102	580	111,11%
TOTAL	3 744	4 325	581	15,52%

2024 Part de marché 2025

■ 86,06%
■ 13,94%



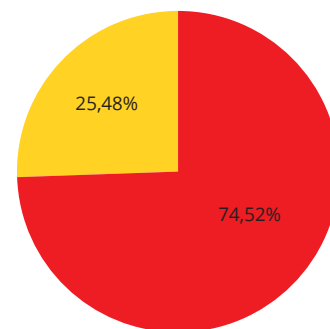
COMPAGNIE

Cumul 2024-2025

Compagnies	Cumul 2023	Cumul 2024	variation	%
CORSICA LINEA	3 222	3 223	1	0,03%
CORSICA FERRIES	522	1 102	580	111,11%
TOTAL	3 744	4 325	581	15,52%

2024 Part de marché 2025

■ 86,06%
■ 13,94%

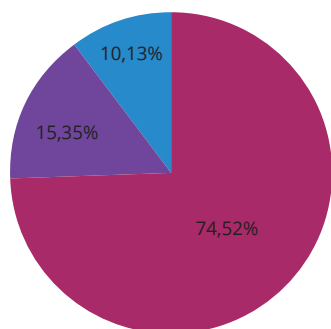


Janvier 2024-2025

Lignes	Janvier 2024	Janvier 2025	variation	%
MARSEILLE	3 222	3 223	1	0,03%
TOULON		664	664	100,00%
LIVOURNE	261	438	177	67,82%
NICE	261		-261	-100,00%
TOTAL	3 744	4 325	581	15,52%

2024 Part de marché 2025

■ 86,06%
■ 6,97%
■ 6,97%



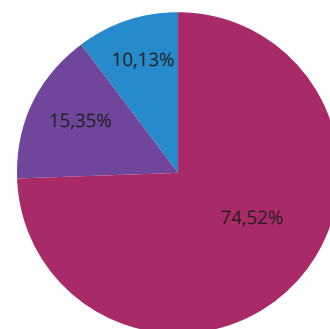
LIGNE

Cumul 2023-2024

Lignes	Cumul 2024	Cumul 2025	variation	%
MARSEILLE	3 222	3 223	1	0,03%
TOULON		664	664	100,00%
LIVOURNE	261	438	177	67,82%
NICE	261		-261	-100,00%
TOTAL	3 744	4 325	581	15,52%

2024 Part de marché 2025

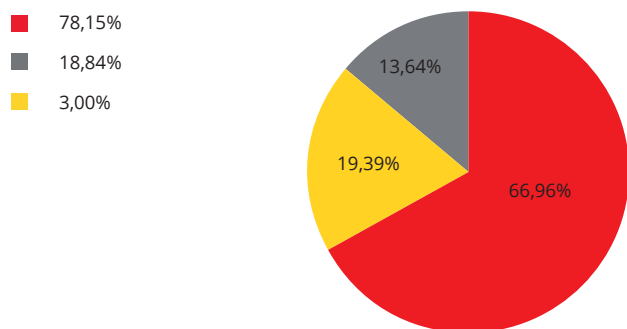
■ 86,06%
■ 6,97%
■ 6,97%



Janvier 2024-2025

Compagnies	Janvier 2024	Janvier 2025	variation	%
CORSICA LINEA	9 702	9 188	-514	-5,30%
CORSICA FERRIES	373	2 661	2 288	613,40%
MCM LAFARGE	2 339	1 872	-467	-19,97%
TOTAL	12 414	13 721	1 307	10,53%

2024 Part de marché 2025

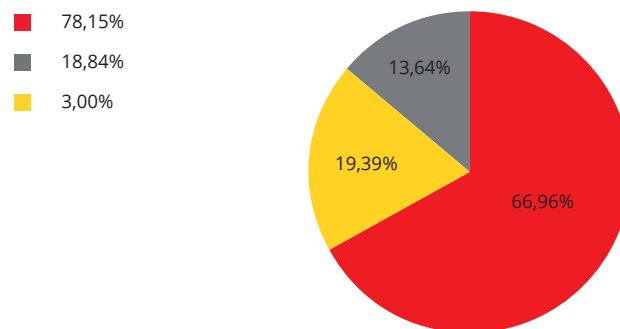


COMPAGNIE

Cumul 2024-2025

Compagnies	Cumul 2024	Cumul 2025	variation	%
CORSICA LINEA	154 042	143 410	-10 632	-6,90%
CORSICA FERRIES	24 420	22 101	-2 319	-9,50%
MCM LAFARGE	7 200		-7 200	-100,00%
TOTAL	219 341	181 900	-37 441	-17,07%

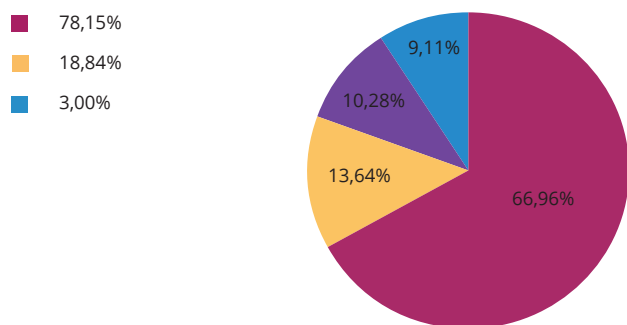
2024 Part de marché 2025



Janvier 2024-2025

Lignes	Janvier 2024	Janvier 2025	variation	%
MARSEILLE	9 702	9 188	-514	-5,30%
AUTRES LIGNES	2 339	1 872	-467	-19,97%
TOULON		1 411	1 411	100,00%
LIVOURNE	373	1 250	877	235,12%
TOTAL	12 414	13 721	1 307	10,53%

2024 Part de marché 2025



LIGNE

Cumul 2024-2025

Lignes	Cumul 2024	Cumul 2025	variation	%
MARSEILLE	9 702	9 188	-514	-5,30%
AUTRES LIGNES	2 339	1 872	-467	-19,97%
TOULON		1 411	1 411	100,00%
LIVOURNE	373	1 250	877	235,12%
TOTAL	12 414	13 721	1 307	10,53%

2024 Part de marché 2025

