

PORT DE L'ILE-ROUSSE

Statistiques portuaires mensuelles 2024

www.ilerousse.port.fr

Décembre 2024

Cumul 2024

Escales



16	Nombre	506
-1	Variation	+76
-5,88%	% Evolution	+17,67%

Passagers



4 788	Nombre	414 174
-914	Variation	+3 206
-16,03%	% Evolution	+0,78%

Fret (en tonnes)




10 023	Nombre	181 900
-1 836	Variation	-37 440
-15,48%	% Evolution	-17,07%

Véhicules



2 032	Nombre	145 901
-276	Variation	+4 183
-11,96%	% Evolution	+2,95%

Matières dangereuses



Classe 1
(Explosifs)
Autres

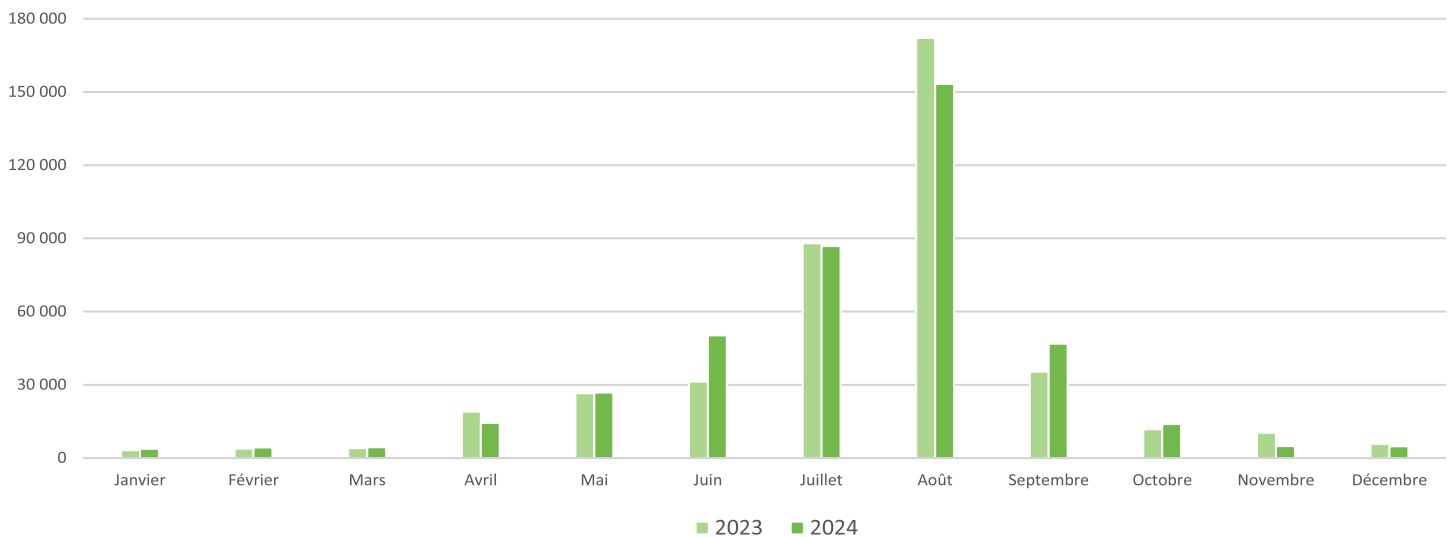
Volume	Variation	% Evolution
0	0	-100,00%
462	-218	-32,06%



Evolution mensuelle 2023-2024



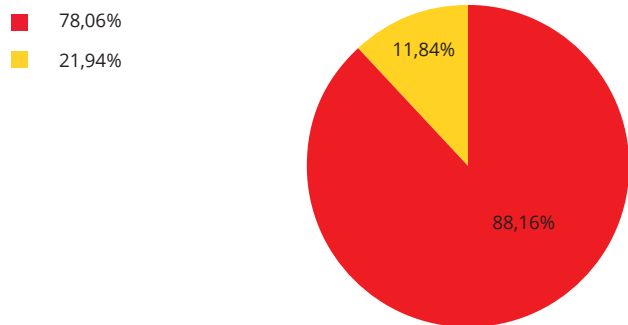
Mois	National				International				Global			
	2023	2024	Variation	%	2023	2024	Variation	%	2023	2024	Variation	%
Janvier	3 055	3 483	428	14,01%	111	261	150	135,14%	3 166	3 744	578	18,26%
Février	3 695	4 019	324	8,77%	161	254	93	57,76%	3 856	4 273	417	10,81%
Mars	3 758	4 186	428	11,39%	237	234	-3	-1,27%	3 995	4 420	425	10,64%
Avril	18 233	14 165	-4 068	-22,31%	745	146	-599	-80,40%	18 978	14 311	-4 667	-24,59%
Mai	24 075	25 685	1 610	6,69%	2 449	1 105	-1 344	-54,88%	26 524	26 790	266	1,00%
Juin	29 027	43 536	14 509	49,98%	2 259	6 703	4 444	196,72%	31 286	50 239	18 953	60,58%
Juillet	70 114	79 561	9 447	13,47%	17 855	7 286	-10 569	-59,19%	87 969	86 847	-1 122	-1,28%
Août	136 883	128 833	-8 050	-5,88%	35 207	24 454	-10 753	-30,54%	172 090	153 287	-18 803	-10,93%
Septembre	32 459	45 502	13 043	40,18%	2 911	1 277	-1 634	-56,13%	35 370	46 779	11 409	32,26%
Octobre	11 490	13 695	2 205	19,19%	214	143	-71	-33,18%	11 704	13 838	2 134	18,23%
Novembre	7 382	4 858	-2 524	-34,19%	2 946		-2 946	-100,00%	10 328	4 858	-5 470	-52,96%
Décembre	5 657	4 788	-869	-15,36%	45		-45	-100,00%	5 702	4 788	-914	-16,03%
TOTAL	345 828	372 311	26 483	7,66%	65 140	41 863	-23 277	-35,73%	410 968	414 174	3 206	0,78%



Décembre 2023-2024

Compagnies	Décembre 2023	Décembre 2024	variation	%
CORSICA LINEA	4 451	4 221	-230	-5,17%
CORSICA FERRIES	1 251	567	-684	-54,68%
TOTAL	5 702	4 788	-914	-16,03%

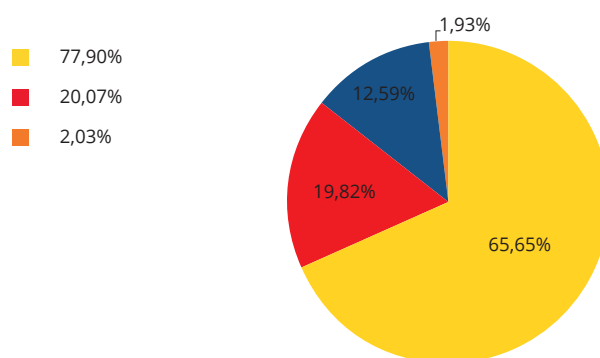
2023 Part de marché 2024



Cumul 2023-2024

Compagnies	Cumul 2023	Cumul 2024	variation	%
CORSICA FERRIES	320 130	271 908	-48 222	-15,06%
CORSICA LINEA	82 485	82 095	-390	-0,47%
LA MERIDIONALE		52 160	52 160	100,00%
AUTRES COMPAGNIES	8 353	8 011	-342	-4,09%
TOTAL	410 968	414 174	3 206	0,78%

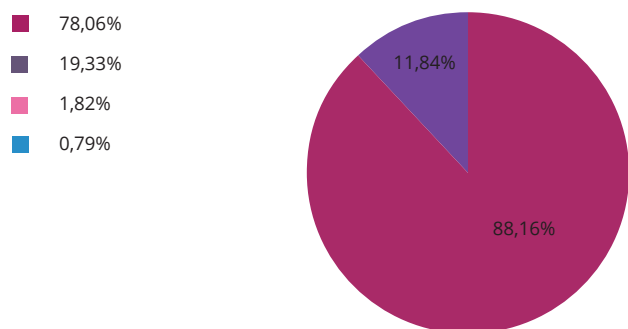
2023 Part de marché 2024



Décembre 2023-2024

Lignes	Décembre 2023	Décembre 2024	variation	%
MARSEILLE	4 451	4 221	-230	-5,17%
TOULON	1 102	567	-535	-48,55%
NICE	104		-104	-100,00%
LIVOURNE	45		-45	-100,00%
TOTAL	5 702	4 788	-914	-16,03%

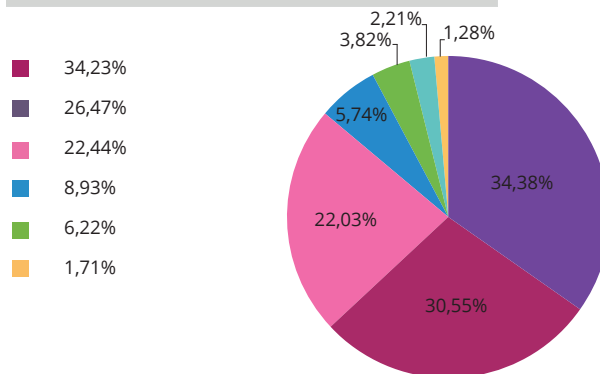
2023 Part de marché 2024



Cumul 2023-2024

Lignes	Cumul 2023	Cumul 2024	variation	%
MARSEILLE	320 130	271 908	-48 222	-15,06%
TOULON	82 485	82 095	-390	-0,47%
LA MERIDIONALE		52 160	52 160	100,00%
AUTRES COMPAGNIES	8 353	8 011	-342	-4,09%
TOTAL	410 968	414 174	3 206	0,78%

2023 Part de marché 2024

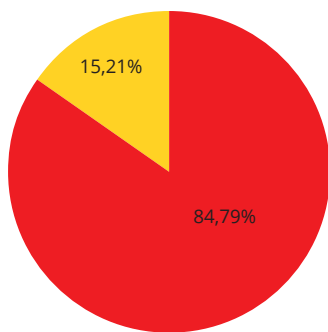


Décembre 2023-2024

Compagnies	Décembre 2023	Décembre 2024	variation	%
CORSICA LINEA	10 211	8 499	-1 712	-16,77%
MCM LAFARGE	1 401	1 524	123	8,78%
CORSICA FERRIES	248		-248	-100,00%
TOTAL	11 860	10 023	-1 837	-15,49%

2023 Part de marché 2024

- 86,10%
- 11,81%
- 2,09%



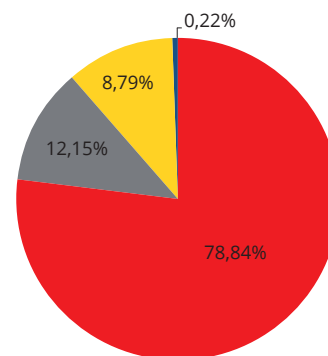
COMPAGNIE

Cumul 2023-2024

Compagnies	Cumul 2023	Cumul 2024	variation	%
CORSICA LINEA	154 042	143 410	-10 632	-6,90%
MCM LAFARGE	24 420	22 101	-2 319	-9,50%
CORSICA FERRIES	33 677	15 997	-17 680	-52,50%
LA MERIDIONALE		395	395	100,00%
AUTRES COMPAGNIES	7 200		-7 200	-100,00%
TOTAL	219 341	181 900	-37 441	-17,07%

2023 Part de marché 2024

- 70,23%
- 15,35%
- 11,13%
- 3,28%

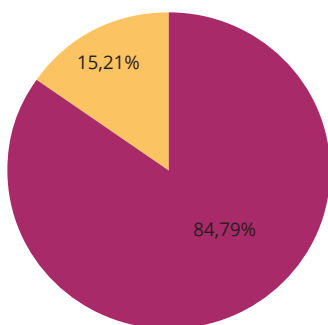


Décembre 2023-2024

Lignes	Décembre 2023	Décembre 2024	variation	%
MARSEILLE	10 211	8 499	-1 712	-16,77%
AUTRES LIGNES	1 401	1 524	123	8,78%
LIVOURNE	200		-200	-100,00%
NICE	38		-38	-100,00%
TOULON	10		-10	-100,00%
TOTAL	11 860	10 023	-1 837	-15,49%

2023 Part de marché 2024

- 86,10%
- 11,81%
- 1,69%
- 0,32%
- 0,08%



LIGNE

Cumul 2023-2024

Lignes	Cumul 2023	Cumul 2024	variation	%
MARSEILLE	154 016	143 409	-10 607	-6,89%
AUTRES LIGNES	31 676	22 101	-9 575	-30,23%
TOULON	21 827	10 203	-11 624	-53,26%
NICE	4 681	2 551	-2 130	-45,50%
LIVOURNE	4 554	2 171	-2 383	-52,33%
SAVONE	2 584	874	-1 710	-66,18%
SÈTE		591	591	100,00%
TOTAL	219 341	181 900	-37 441	-17,07%

2023 Part de marché 2024

- 70,22%
- 14,44%
- 9,95%
- 2,13%
- 2,08%
- 1,18%

