

PORT DE L'ILE-ROUSSE

Statistiques portuaires mensuelles 2024

www.ilerousse.port.fr

Septembre 2024

Cumul 2024

Escales



55	Nombre	443
+20	Variation	+77
+57,14%	% Evolution	+21,04%

Passagers



46 779	Nombre	390 690
+11 409	Variation	+7 456
+32,26%	% Evolution	+1,95%

Fret (en tonnes)




14 195	Nombre	145 403
-1 248	Variation	-22 913
-8,08%	% Evolution	-13,61%

Véhicules



19 819	Nombre	136 787
+5 370	Variation	+5 095
+37,17%	% Evolution	+3,87%

Matières dangereuses



Classe 1
(Explosifs)
Autres

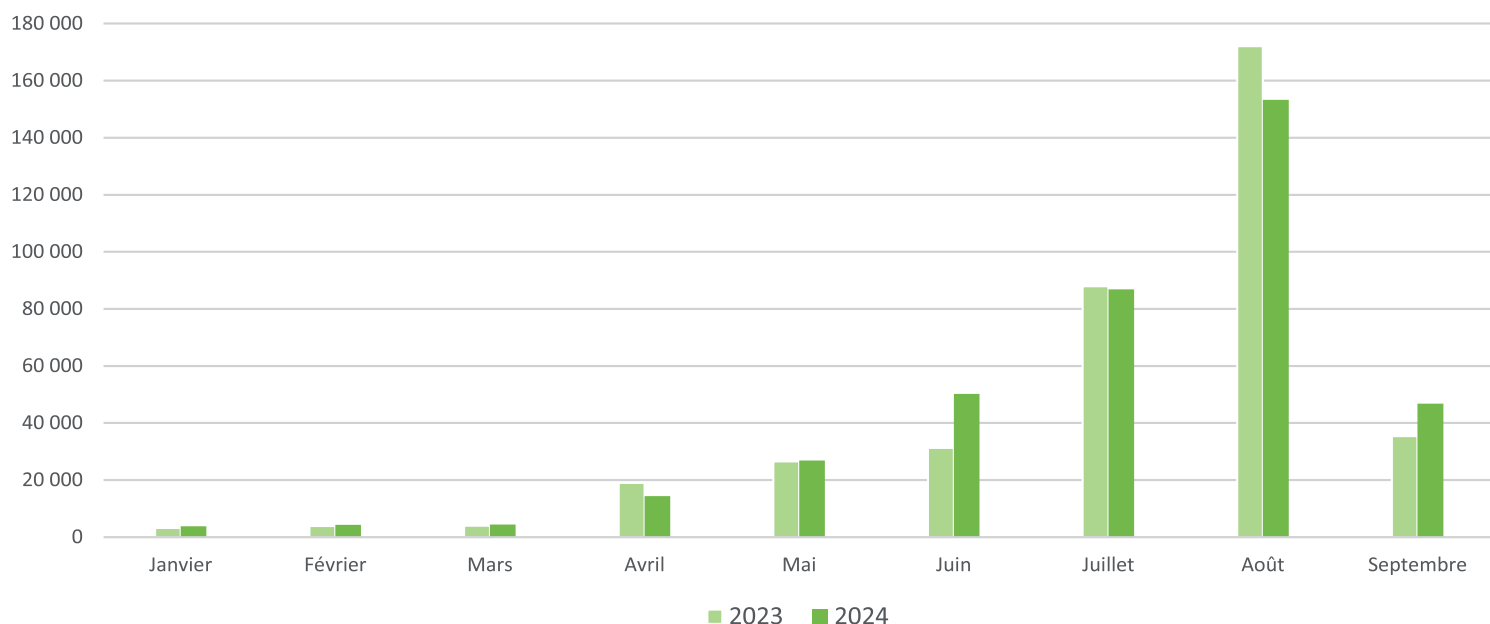
Volume	Variation	% Evolution
9	-1	-10,00%
586	+53	+9,94%



Evolution mensuelle 2023-2024



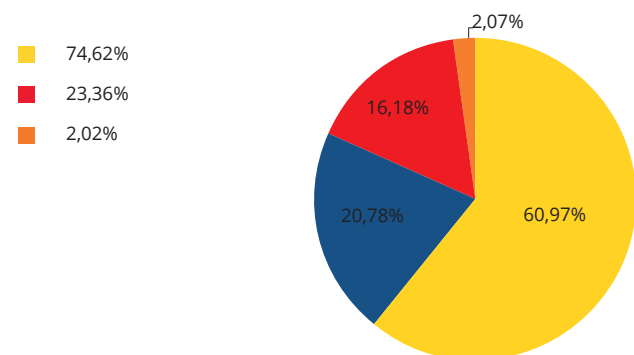
Mois	National				International				Global			
	2023	2024	Variation	%	2023	2024	Variation	%	2023	2024	Variation	%
Janvier	3 055	3 483	428	14,01%	111	261	150	135,14%	3 166	3 744	578	18,26%
Février	3 695	4 019	324	8,77%	161	254	93	57,76%	3 856	4 273	417	10,81%
Mars	3 758	4 186	428	11,39%	237	234	-3	-1,27%	3 995	4 420	425	10,64%
Avril	18 233	14 165	-4 068	-22,31%	745	146	-599	-80,40%	18 978	14 311	-4 667	-24,59%
Mai	24 075	25 685	1 610	6,69%	2 449	1 105	-1 344	-54,88%	26 524	26 790	266	1,00%
Juin	29 027	43 536	14 509	49,98%	2 259	6 703	4 444	196,72%	31 286	50 239	18 953	60,58%
Juillet	70 114	79 561	9 447	13,47%	17 855	7 286	-10 569	-59,19%	87 969	86 847	-1 122	-1,28%
Août	136 883	128 833	-8 050	-5,88%	35 207	24 454	-10 753	-30,54%	172 090	153 287	-18 803	-10,93%
Septembre	32 459	45 502	13 043	40,18%	2 911	1 277	-1 634	-56,13%	35 370	46 779	11 409	32,26%
TOTAL	321 299	348 970	27 671	8,61%	61 935	41 720	-20 215	-32,64%	383 234	390 690	7 456	1,95%



Septembre 2023-2024

Compagnies	Septembre 2023	Septembre 2024	variation	%
CORSICA FERRIES	26 392	28 520	2 128	8,06%
LA MERIDIONALE		9 721	9 721	100,00%
CORSICA LINEA	8 263	7 571	-692	-8,37%
AUTRES COMPAGNIES	715	967	252	35,24%
TOTAL	35 370	46 779	11 409	32,26%

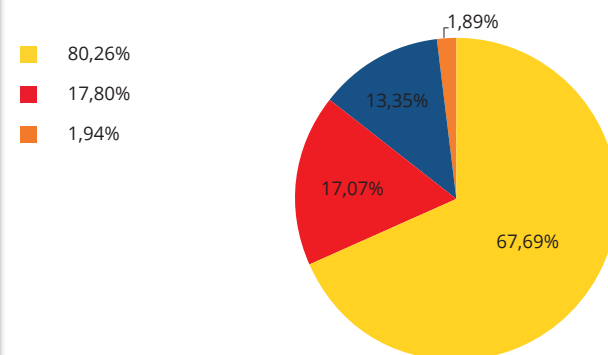
2023 Part de marché 2024



Cumul 2023-2024

Compagnies	Cumul 2023	Cumul 2024	variation	%
CORSICA FERRIES	307 591	264 459	-43 132	-14,02%
CORSICA LINEA	68 198	66 705	-1 493	-2,19%
LA MERIDIONALE		52 160	52 160	100,00%
AUTRES COMPAGNIES	7 445	7 366	-79	-1,06%
TOTAL	383 234	390 690	7 456	1,95%

2023 Part de marché 2024

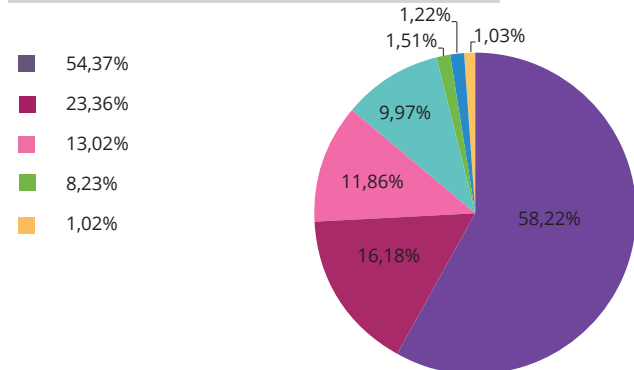


COMPAGNIE

Septembre 2023-2024

Lignes	Septembre 2023	Septembre 2024	variation	%
TOULON	19 229	27 233	8 004	41,62%
MARSEILLE	8 263	7 571	-692	-8,37%
NICE	4 606	5 548	942	20,45%
SÈTE		4 666	4 666	100,00%
SAVONE	2 911	705	-2 206	-75,78%
LIVOURNE		572	572	100,00%
AUTRES LIGNES	361	484	123	34,07%
TOTAL	35 370	46 779	11 409	32,26%

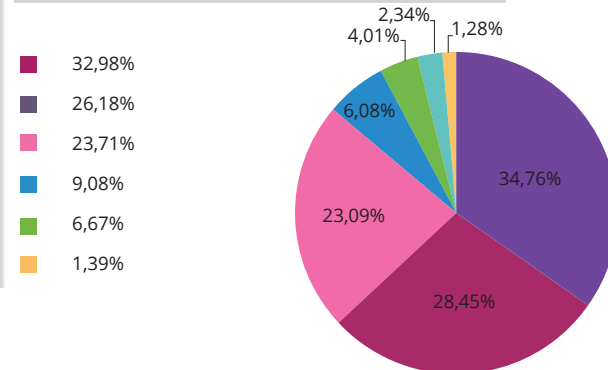
2023 Part de marché 2024



Cumul 2023-2024

Lignes	Cumul 2023	Cumul 2024	variation	%
TOULON	100 315	135 787	35 472	35,36%
MARSEILLE	126 394	111 149	-15 245	-12,06%
NICE	90 877	90 197	-680	-0,75%
LIVOURNE	34 782	23 765	-11 017	-31,67%
SAVONE	25 557	15 659	-9 898	-38,73%
SÈTE		9 147	9 147	100,00%
AUTRES LIGNES	5 309	4 986	-323	-6,08%
TOTAL	383 234	390 690	7 456	1,95%

2023 Part de marché 2024

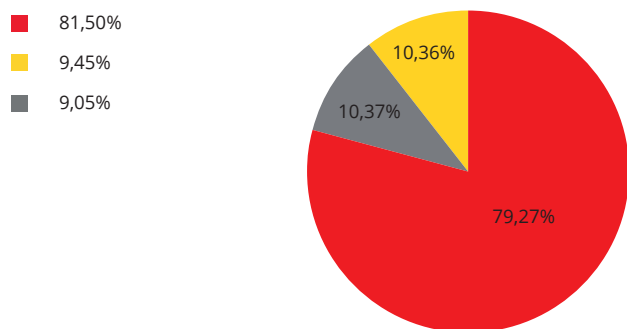


LIGNE

Septembre 2023-2024

Compagnies	Septembre 2023	Septembre 2024	variation	%
■ CORSICA LINEA	12 587	11 253	-1 334	-10,60%
■ MCM LAFARGE	1 397	1 472	75	5,37%
■ CORSICA FERRIES	1 460	1 471	11	0,75%
TOTAL	15 444	14 196	-1 248	-8,08%

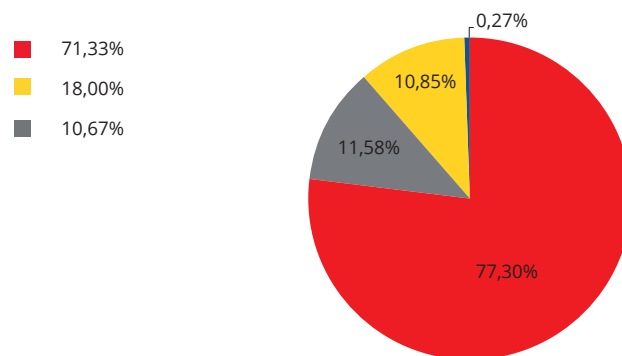
2023 Part de marché 2024



Cumul 2023-2024

Compagnies	Cumul 2023	Cumul 2024	variation	%
■ CORSICA LINEA	120 051	112 399	-7 652	-6,37%
■ MCM LAFARGE	17 966	16 836	-1 130	-6,29%
■ CORSICA FERRIES	30 298	15 776	-14 522	-47,93%
■ LA MERIDIONALE		395	395	100,00%
TOTAL	168 314	145 406	-22 908	-13,61%

2023 Part de marché 2024

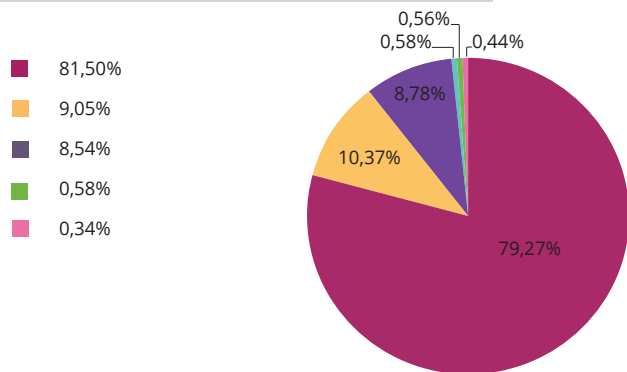


COMPAGNIE

Septembre 2023-2024

Lignes	Septembre 2023	Septembre 2024	variation	%
■ MARSEILLE	12 587	11 253	-1 334	-10,60%
■ AUTRES LIGNES	1 397	1 472	75	5,37%
■ TOULON	1 319	1 247	-72	-5,46%
■ SÈTE		82	82	100,00%
■ SAVONE	89	79	-10	-11,24%
■ NICE	52	62	10	19,23%
TOTAL	15 444	14 195	-1 248	-8,08%

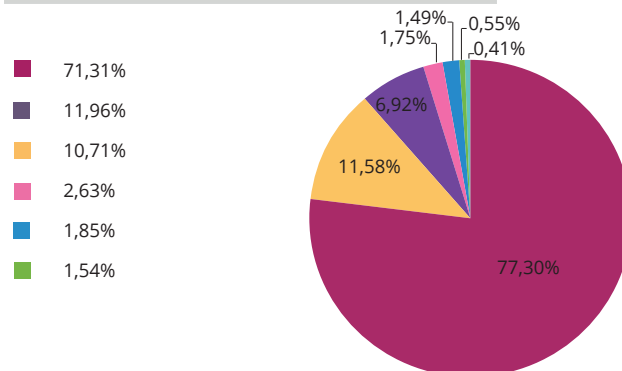
2023 Part de marché 2024



Cumul 2023-2024

Lignes	Cumul 2023	Cumul 2024	variation	%
■ MARSEILLE	120 025	112 398	-7 627	-6,35%
■ AUTRES LIGNES	18 022	16 836	-1 186	-6,58%
■ TOULON	20 137	10 058	-10 079	-50,05%
■ NICE	4 423	2 551	-1 872	-42,32%
■ LIVOURNE	3 122	2 171	-951	-30,46%
■ SAVONE	2 584	798	-1 786	-69,12%
■ SÈTE		591	591	100,00%
TOTAL	168 314	145 403	-22 913	-13,61%

2023 Part de marché 2024



LIGNE