

PORT DE L'ILE-ROUSSE

Statistiques portuaires mensuelles 2024

www.ilerousse.port.fr

Août 2024

Cumul 2024

Escales



| | | |
|--------|-------------|---------|
| 99 | Nombre | 388 |
| +6 | Variation | +57 |
| +6,45% | % Evolution | +17,22% |

Passagers



| | | |
|---------|-------------|---------|
| 153 287 | Nombre | 343 911 |
| -18 803 | Variation | -3 953 |
| -10,93% | % Evolution | -1,14% |

Fret (en tonnes)



| | | |
|--------|-------------|---------|
| 19 207 | Nombre | 131 209 |
| -2 121 | Variation | -21 664 |
| -9,94% | % Evolution | -14,17% |

Véhicules



| | | |
|---------|-------------|---------|
| 48 664 | Nombre | 116 968 |
| -6 223 | Variation | -275 |
| -11,34% | % Evolution | -0,23% |

Matières dangereuses



Classe 1
(Explosifs)
Autres

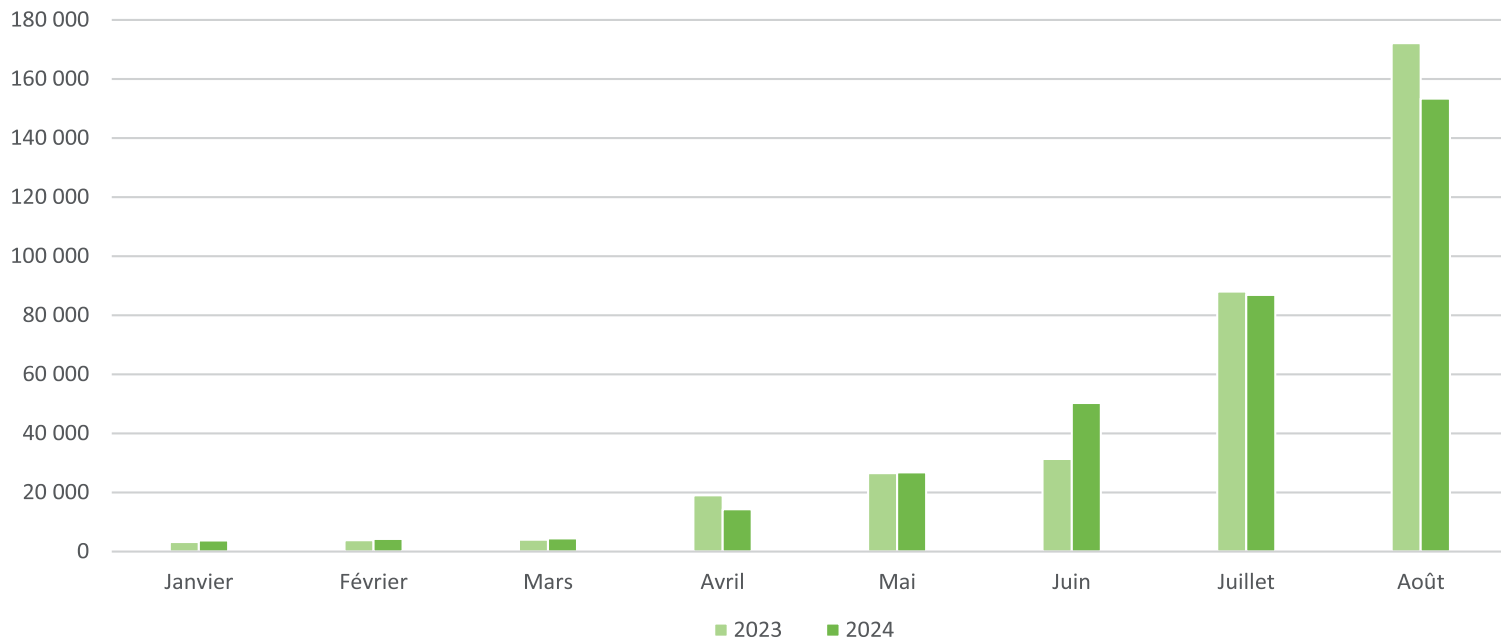
| | Volume | Variation | % Evolution |
|-------------------------|--------|-----------|-------------|
| Classe 1 (Explosifs) | 0 | 0 | 0,00% |
| Autres | 450 | -28 | -5,86% |



Evolution mensuelle 2023-2024



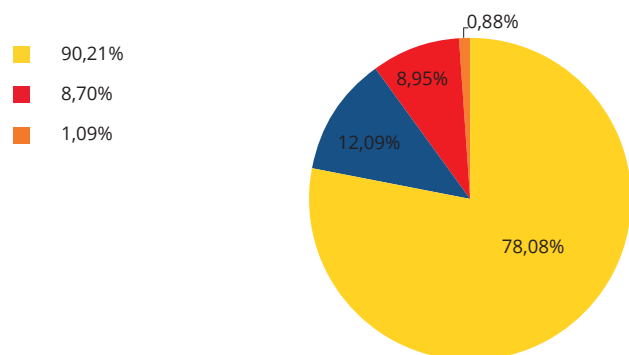
| Mois | National | | | | International | | | | Global | | | |
|--------------|----------------|----------------|---------------|--------------|---------------|---------------|----------------|----------------|----------------|----------------|---------------|---------------|
| | 2023 | 2024 | Variation | % | 2023 | 2024 | Variation | % | 2023 | 2024 | Variation | % |
| Janvier | 3 055 | 3 483 | 428 | 14,01% | 111 | 261 | 150 | 135,14% | 3 166 | 3 744 | 578 | 18,26% |
| Février | 3 695 | 4 019 | 324 | 8,77% | 161 | 254 | 93 | 57,76% | 3 856 | 4 273 | 417 | 10,81% |
| Mars | 3 758 | 4 186 | 428 | 11,39% | 237 | 234 | -3 | -1,27% | 3 995 | 4 420 | 425 | 10,64% |
| Avril | 18 233 | 14 165 | -4 068 | -22,31% | 745 | 146 | -599 | -80,40% | 18 978 | 14 311 | -4 667 | -24,59% |
| Mai | 24 075 | 25 685 | 1 610 | 6,69% | 2 449 | 1 105 | -1 344 | -54,88% | 26 524 | 26 790 | 266 | 1,00% |
| Juin | 29 027 | 43 536 | 14 509 | 49,98% | 2 259 | 6 703 | 4 444 | 196,72% | 31 286 | 50 239 | 18 953 | 60,58% |
| Juillet | 70 114 | 79 561 | 9 447 | 13,47% | 17 855 | 7 286 | -10 569 | -59,19% | 87 969 | 86 847 | -1 122 | -1,28% |
| Août | 136 883 | 128 833 | -8 050 | -5,88% | 35 207 | 24 454 | -10 753 | -30,54% | 172 090 | 153 287 | -18 803 | -10,93% |
| TOTAL | 288 840 | 303 468 | 14 628 | 5,06% | 59 024 | 40 443 | -18 581 | -31,48% | 347 864 | 343 911 | -3 953 | -1,14% |



Août 2023-2024

| Compagnies | Août 2023 | Août 2024 | variation | % |
|-------------------|----------------|----------------|----------------|----------------|
| CORSICA FERRIES | 155 236 | 119 691 | -35 545 | -22,90% |
| LA MERIDIONALE | | 18 534 | 18 534 | 100,00% |
| CORSICA LINEA | 14 978 | 13 712 | -1 266 | -8,45% |
| AUTRES COMPAGNIES | 1 876 | 1 350 | -526 | -28,04% |
| TOTAL | 172 090 | 153 287 | -18 803 | -10,93% |

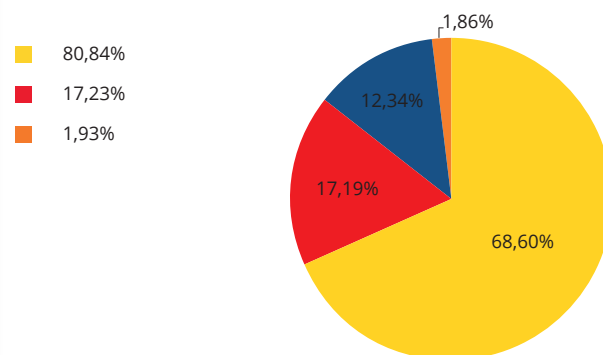
2023 Part de marché 2024



Cumul 2023-2024

| Compagnies | Cumul 2023 | Cumul 2024 | variation | % |
|-------------------|----------------|----------------|---------------|---------------|
| CORSICA FERRIES | 281 199 | 235 939 | -45 260 | -16,10% |
| CORSICA LINEA | 59 935 | 59 134 | -801 | -1,34% |
| LA MERIDIONALE | | 42 439 | 42 439 | 100,00% |
| AUTRES COMPAGNIES | 6 730 | 6 399 | -331 | -4,92% |
| TOTAL | 347 864 | 343 911 | -3 953 | -1,14% |

2023 Part de marché 2024

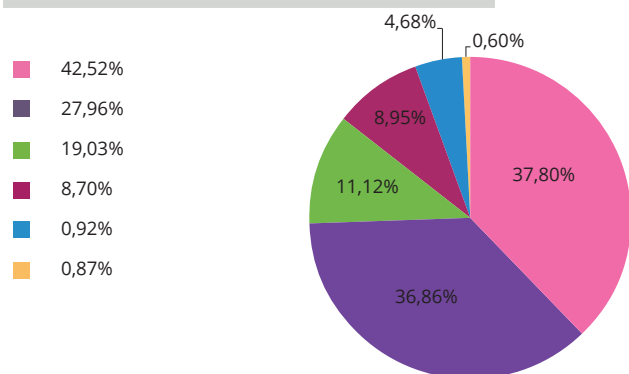


COMPAGNIE

Août 2023-2024

| Lignes | Août 2023 | Août 2024 | variation | % |
|---------------|----------------|----------------|----------------|----------------|
| NICE | 73 174 | 57 942 | -15 232 | -20,82% |
| TOULON | 48 110 | 56 501 | 8 391 | 17,44% |
| SAVONE | 32 749 | 17 038 | -15 711 | -47,97% |
| MARSEILLE | 14 978 | 13 712 | -1 266 | -8,45% |
| LIVOURNE | 1 582 | 7 168 | 5 586 | 353,10% |
| AUTRES LIGNES | 1 497 | 926 | -571 | -38,14% |
| TOTAL | 172 090 | 153 287 | -18 803 | -10,93% |

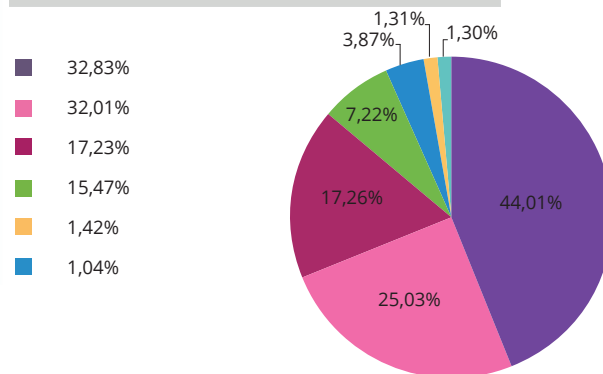
2023 Part de marché 2024



Cumul 2023-2024

| Lignes | Cumul 2023 | Cumul 2024 | variation | % |
|---------------|----------------|----------------|---------------|---------------|
| TOULON | 114 218 | 151 343 | 37 125 | 32,50% |
| NICE | 111 335 | 86 090 | -25 245 | -22,67% |
| MARSEILLE | 59 935 | 59 348 | -587 | -0,98% |
| SAVONE | 53 813 | 24 824 | -28 989 | -53,87% |
| LIVOURNE | 3 615 | 13 323 | 9 708 | 268,55% |
| AUTRES LIGNES | 4 948 | 4 502 | -446 | -9,01% |
| SÈTE | | 4 481 | 4 481 | 100,00% |
| TOTAL | 347 864 | 343 911 | -3 953 | -1,14% |

2023 Part de marché 2024



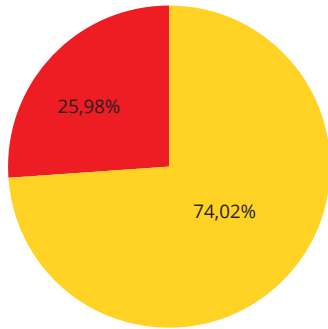
LIGNE

Août 2023-2024

| Compagnies | Août 2023 | Août 2024 | variation | % |
|-----------------|---------------|---------------|---------------|---------------|
| CORSICA LINEA | 14 425 | 14 218 | -207 | -1,44% |
| CORSICA FERRIES | 6 300 | 4 990 | -1 310 | -20,79% |
| MCM LAFARGE | 603 | | -603 | -100,00% |
| TOTAL | 21 328 | 19 208 | -2 120 | -9,94% |

2023 Part de marché 2024

- 67,63%
- 29,54%
- 2,83%



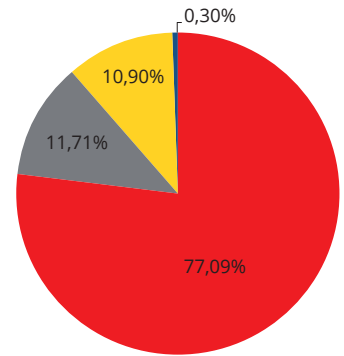
COMPAGNIE

Cumul 2023-2024

| Compagnies | Cumul 2023 | Cumul 2024 | variation | % |
|-----------------|----------------|----------------|----------------|----------------|
| CORSICA LINEA | 107 464 | 101 146 | -6 318 | -5,88% |
| MCM LAFARGE | 16 569 | 15 364 | -1 205 | -7,27% |
| CORSICA FERRIES | 28 838 | 14 304 | -14 534 | -50,40% |
| LA MERIDIONALE | | 395 | 395 | 100,00% |
| TOTAL | 152 875 | 131 209 | -21 666 | -14,17% |

2023 Part de marché 2024

- 70,30%
- 18,86%
- 10,84%

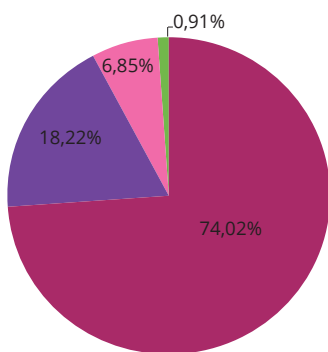


Août 2023-2024

| Lignes | Août 2023 | Août 2024 | variation | % |
|---------------|---------------|---------------|---------------|---------------|
| MARSEILLE | 14 425 | 14 218 | -207 | -1,44% |
| TOULON | 2 680 | 3 499 | 819 | 30,56% |
| NICE | 2 405 | 1 316 | -1 089 | -45,28% |
| SAVONE | 1 031 | 175 | -856 | -83,03% |
| AUTRES LIGNES | 603 | | -603 | -100,00% |
| LIVOURNE | 184 | | -184 | -100,00% |
| TOTAL | 21 328 | 19 208 | -2 120 | -9,94% |

2023 Part de marché 2024

- 67,63%
- 12,57%
- 11,28%
- 4,83%
- 2,83%
- 0,86%



LIGNE

Cumul 2023-2024

| Lignes | Cumul 2023 | Cumul 2024 | variation | % |
|---------------|----------------|----------------|----------------|----------------|
| MARSEILLE | 107 438 | 101 145 | -6 293 | -5,86% |
| AUTRES LIGNES | 16 625 | 15 364 | -1 261 | -7,58% |
| TOULON | 18 818 | 8 811 | -10 007 | -53,18% |
| NICE | 4 371 | 2 489 | -1 882 | -43,06% |
| LIVOURNE | 3 122 | 2 171 | -951 | -30,46% |
| SAVONE | 2 495 | 719 | -1 776 | -71,18% |
| SÈTE | | 509 | 509 | 100,00% |
| TOTAL | 152 870 | 131 209 | -21 661 | -14,17% |

2023 Part de marché 2024

- 70,28%
- 12,31%
- 10,88%
- 2,86%
- 2,04%
- 1,63%

