

PORT DE L'ILE-ROUSSE

Statistiques portuaires mensuelles 2024

www.ilerousse.port.fr

Juillet 2024

Cumul 2024

Escales



83	Nombre	289
+18	Variation	+51
+27,69%	% Evolution	+21,43%

Passagers



86 847	Nombre	190 624
-1 122	Variation	+14 850
-1,28%	% Evolution	+8,45%

Fret (en tonnes)




21 317	Nombre	112 001
-3 446	Variation	-19 542
-13,92%	% Evolution	-14,86%

Véhicules



27 849	Nombre	68 304
-327	Variation	+5 948
-1,16%	% Evolution	+9,54%

Matières dangereuses



Classe 1
(Explosifs)
Autres

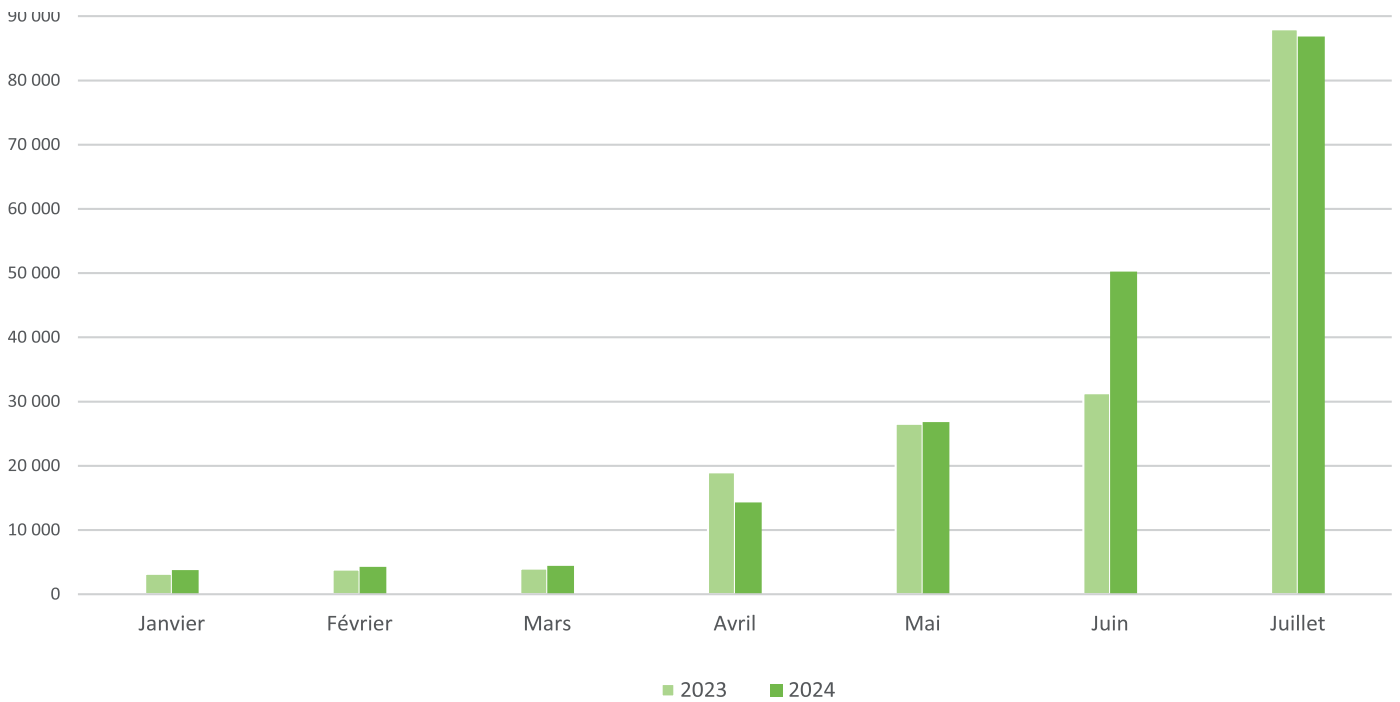
Volume	Variation	% Evolution
0	0	0,00%
371	-4	-1,07%



Evolution mensuelle 2023-2024



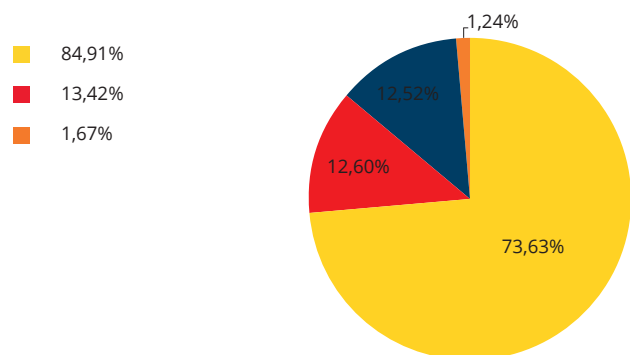
Mois	National				International				Global			
	2023	2024	Variation	%	2023	2024	Variation	%	2023	2024	Variation	%
Janvier	3 055	3 483	428	14,01%	111	261	150	135,14%	3 166	3 744	578	18,26%
Février	3 695	4 019	324	8,77%	161	254	93	57,76%	3 856	4 273	417	10,81%
Mars	3 758	4 186	428	11,39%	237	234	-3	-1,27%	3 995	4 420	425	10,64%
Avril	18 233	14 165	-4 068	-22,31%	745	146	-599	-80,40%	18 978	14 311	-4 667	-24,59%
Mai	24 075	25 685	1 610	6,69%	2 449	1 105	-1 344	-54,88%	26 524	26 790	266	1,00%
Juin	29 027	43 536	14 509	49,98%	2 259	6 703	4 444	196,72%	31 286	50 239	18 953	60,58%
Juillet	70 114	79 561	9 447	13,47%	17 855	7 286	-10 569	-59,19%	87 969	86 847	-1 122	-1,28%
TOTAL	151 957	174 635	22 678	14,92%	23 817	15 989	-7 828	-32,87%	175 774	190 624	14 850	8,45%



Juillet 2023-2024

Compagnies	Juillet 2023	Juillet 2024	variation	%
CORSICA FERRIES	74 696	63 948	-10 748	-14,39%
CORSICA LINEA	11 807	10 947	-860	-7,28%
LA MERIDIONALE		10 871	10 871	100,00%
AUTRES COMPAGNIES	1 466	1 081	-385	-26,26%
TOTAL	87 969	86 847	-1 122	-1,28%

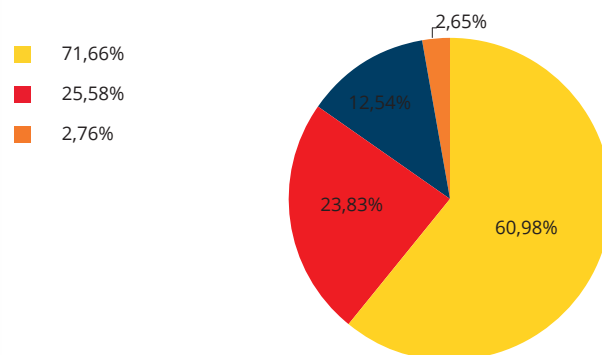
2023 Part de marché 2024



Cumul 2023-2024

Compagnies	Cumul 2023	Cumul 2024	variation	%
CORSICA FERRIES	125 963	116 248	-9 715	-7,71%
CORSICA LINEA	44 957	45 422	465	1,03%
LA MERIDIONALE		23 905	23 905	100,00%
AUTRES COMPAGNIES	4 854	5 049	195	4,02%
TOTAL	175 774	190 624	14 850	8,45%

2023 Part de marché 2024

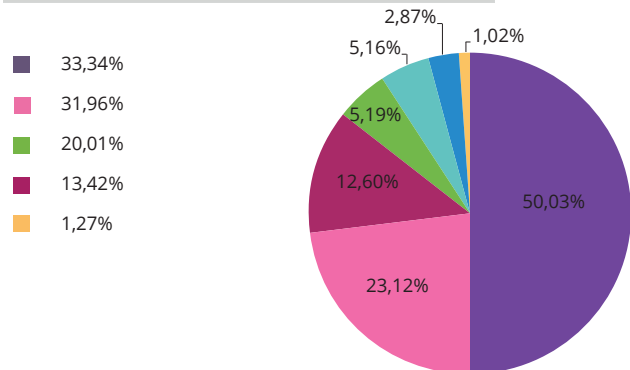


COMPAGNIE

Juillet 2023-2024

Lignes	Juillet 2023	Juillet 2024	variation	%
TOULON	29 329	43 450	14 121	48,15%
NICE	28 115	20 075	-8 040	-28,60%
MARSEILLE	11 807	10 947	-860	-7,28%
SAVONE	17 599	4 509	-13 090	-74,38%
SÈTE		4 481	4 481	100,00%
LIVOURNE		2 496	2 496	100,00%
AUTRES LIGNES	1 119	889	-230	-20,55%
TOTAL	87 969	86 847	-1 122	-1,28%

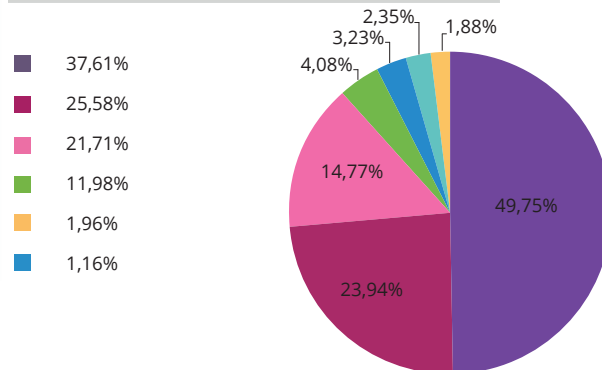
2023 Part de marché 2024



Cumul 2023-2024

Lignes	Cumul 2023	Cumul 2024	variation	%
TOULON	66 108	94 842	28 734	43,47%
MARSEILLE	44 957	45 636	679	1,51%
NICE	38 161	28 148	-10 013	-26,24%
SAVONE	21 064	7 786	-13 278	-63,04%
LIVOURNE	2 033	6 155	4 122	202,75%
SÈTE		4 481	4 481	100,00%
AUTRES LIGNES	3 451	3 576	125	3,62%
TOTAL	175 774	190 624	14 850	8,45%

2023 Part de marché 2024

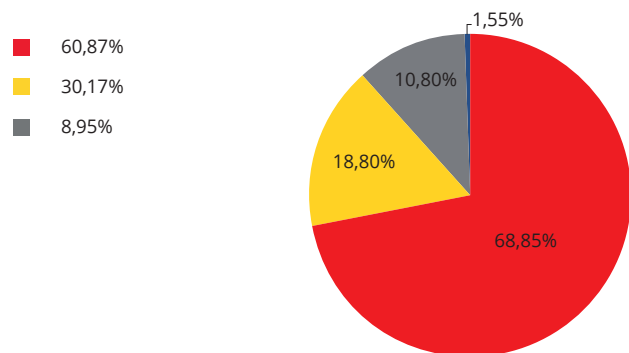


LIGNE

Juillet 2023-2024

Compagnies	Juillet 2023	Juillet 2024	variation	%
CORSICA LINEA	15 075	14 676	-399	-2,65%
CORSICA FERRIES	7 472	4 008	-3 464	-46,36%
MCM LAFARGE	2 217	2 302	85	3,83%
LA MERIDIONALE		331	331	100,00%
TOTAL	24 764	21 317	-3 447	-13,92%

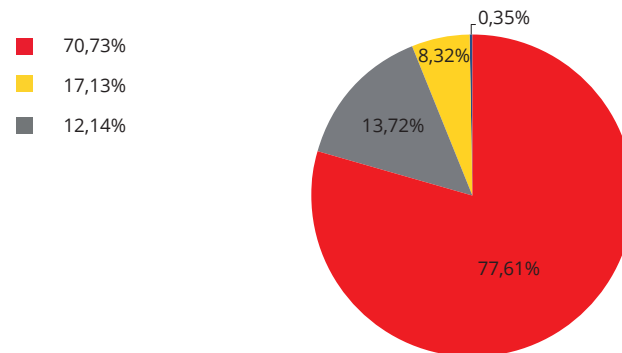
2023 Part de marché 2024



Cumul 2023-2024

Compagnies	Cumul 2023	Cumul 2024	variation	%
CORSICA LINEA	93 039	86 928	-6 111	-6,57%
MCM LAFARGE	15 966	15 364	-602	-3,77%
CORSICA FERRIES	22 538	9 315	-13 223	-58,67%
LA MERIDIONALE		395	395	100,00%
TOTAL	131 543	112 002	-19 541	-14,86%

2023 Part de marché 2024

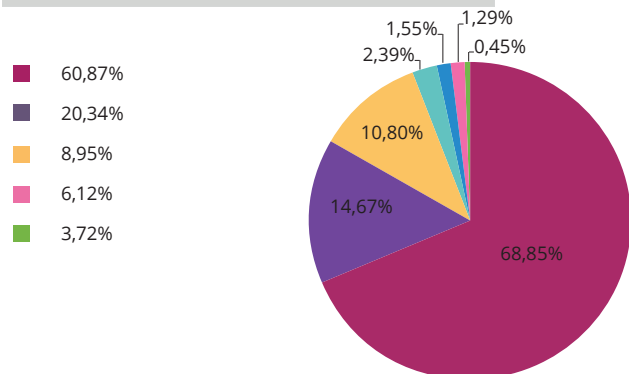


COMPAGNIE

Juillet 2023-2024

Lignes	Juillet 2023	Juillet 2024	variation	%
MARSEILLE	15 075	14 676	-399	-2,65%
TOULON	5 036	3 127	-1 909	-37,91%
AUTRES LIGNES	2 217	2 302	85	3,83%
SÈTE		509	509	100,00%
LIVOURNE		331	331	100,00%
NICE	1 516	276	-1 240	-81,79%
SAVONE	920	96	-824	-89,57%
TOTAL	24 764	21 317	-3 447	-13,92%

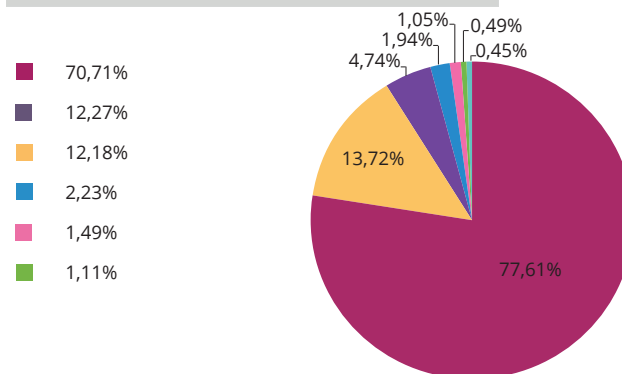
2023 Part de marché 2024



Cumul 2023-2024

Lignes	Cumul 2023	Cumul 2024	variation	%
MARSEILLE	93 013	86 927	-6 086	-6,54%
AUTRES LIGNES	16 022	15 364	-658	-4,10%
TOULON	16 138	5 312	-10 826	-67,08%
LIVOURNE	2 938	2 171	-767	-26,09%
NICE	1 966	1 173	-793	-40,34%
SAVONE	1 464	544	-920	-62,84%
SÈTE		509	509	100,00%
TOTAL	131 543	112 002	-19 541	-14,86%

2023 Part de marché 2024



LIGNE