

PORT DE L'ILE-ROUSSE

Statistiques portuaires mensuelles 2023

www.ilerousse.port.fr

Mars 2023

Cumul 2023

Escales



19	Nombre	54
-2	Variation	-7
-9,52%	% Evolution	-11,48%

Passagers



3 995	Nombre	11 017
-272	Variation	-1 214
-6,37%	% Evolution	-9,93%

Fret (en tonnes)



19 931	Nombre	44 784
+1 341	Variation	-169
+7,21%	% Evolution	-0,38%

Véhicules



1 761	Nombre	4 700
-200	Variation	-701
-10,20%	% Evolution	-12,98%

Matières dangereuses



Classe 1
(Explosifs)
Autres

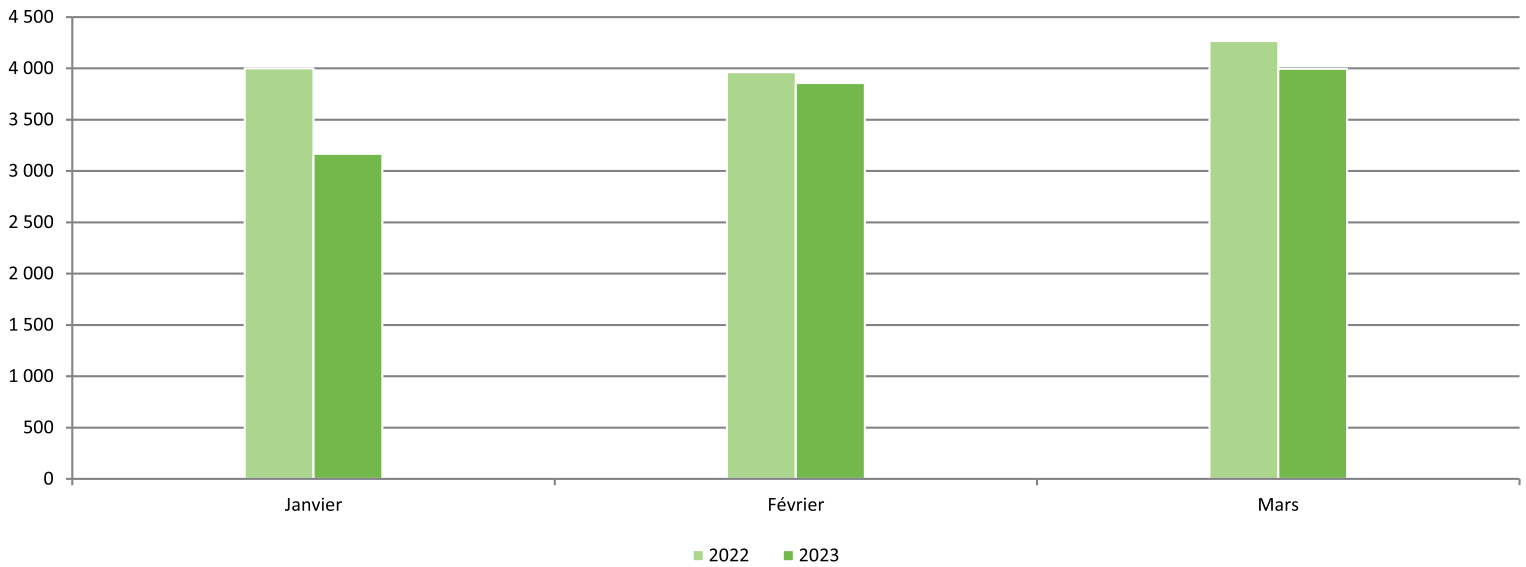
Volume	Variation	% Evolution
10	10	100,00%
391	-728	-65,06%



Evolution mensuelle 2022-2023



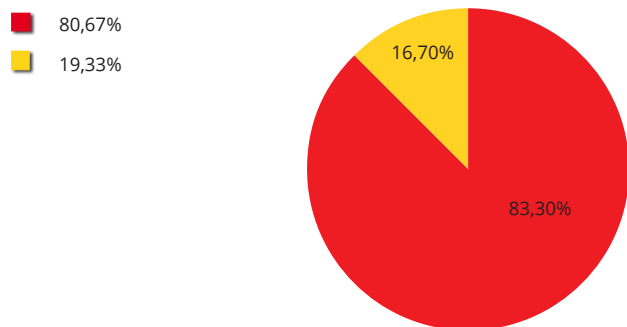
Mois	National				International				Global			
	2022	2023	Variation	%	2022	2023	Variation	%	2022	2023	Variation	%
Janvier	3 803	3 055	-748	-19,67%	198	111	-87	-43,94%	4 001	3 166	-835	-20,87%
Février	3 767	3 695	-72	-1,91%	196	161	-35	100,00%	3 963	3 856	-107	-2,70%
Mars	3 999	3 758	-241	-6,03%	268	237	-31	-11,57%	4 267	3 995	-272	-6,37%
TOTAL	11 569	10 508	-1 061	-9,17%	662	509	-153	-23,11%	12 231	11 017	-1 214	-9,93%



Mars 2022-2023

Compagnies	Mars 2022	Mars 2023	variation	%
■ CORSICA LINEA	3 442	3 328	-114	-3,31%
■ CORSICA FERRIES	825	667	-158	-19,15%
TOTAL	4 267	3 995	-272	-6,37%

2022 Part de marché 2023

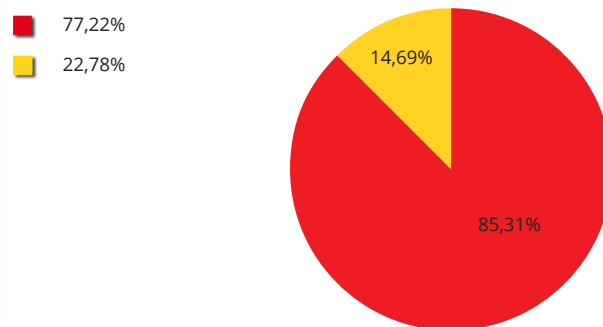


COMPAGNIE

Cumul 2022-2023

Compagnies	Cumul 2022	Cumul 2023	variation	%
■ CORSICA LINEA	9 445	9 399	-46	-0,49%
■ CORSICA FERRIES	2 786	1 618	-1 168	-41,92%
TOTAL	12 231	11 017	-1 214	-9,93%

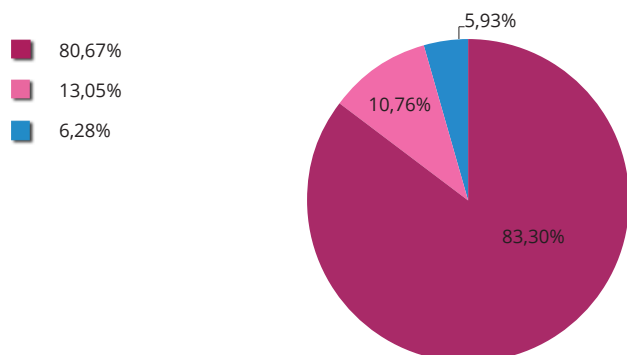
2022 Part de marché 2023



Mars 2022-2023

Lignes	Mars 2022	Mars 2023	variation	%
■ MARSEILLE	3 442	3 328	-114	-3,31%
■ NICE	557	430	-127	-22,80%
■ LIVOURNE	268	237	-31	-11,57%
TOTAL	4 267	3 995	-272	-6,37%

2022 Part de marché 2023

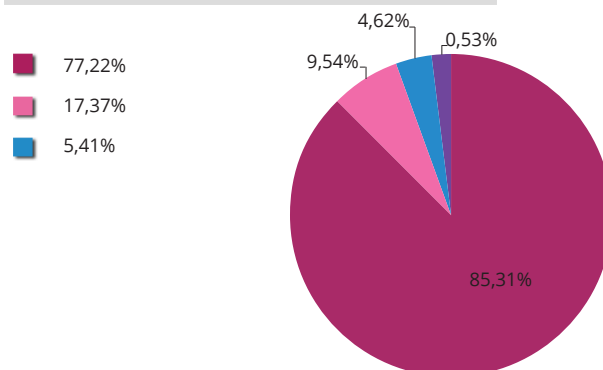


LIGNE

Cumul 2022-2023

Lignes	Cumul 2022	Cumul 2023	variation	%
■ MARSEILLE	9 445	9 399	-46	-0,49%
■ NICE	2 124	1 051	-1 073	-50,52%
■ LIVOURNE	662	509	-153	-23,11%
■ TOULON		58	58	100,00%
TOTAL	12 231	11 017	-1 214	-9,93%

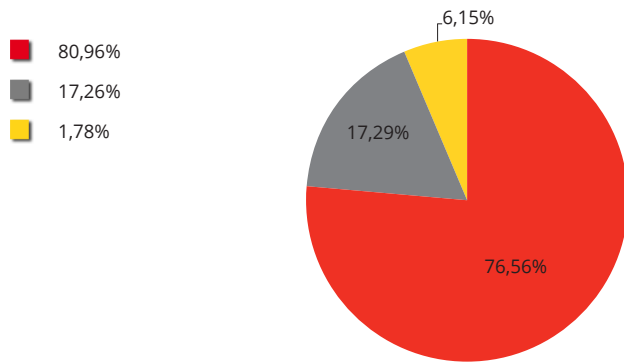
2022 Part de marché 2023



Mars 2022-2023

Compagnies	Mars 2022	Mars 2023	variation	%
CORSICA LINEA	15 051	15 259	208	1,38%
MCM LAFARGE	3 208	3 447	239	7,45%
CORSICA FERRIES	331	1 226	895	270,39%
TOTAL	18 590	19 932	1 342	7,22%

2022 Part de marché 2023

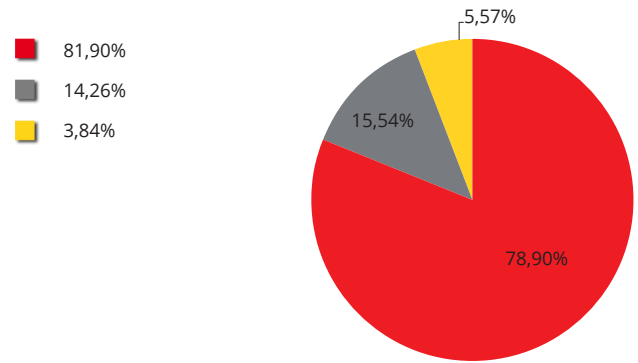


COMPAGNIE

Cumul 2022-2023

Compagnies	Cumul 2022	Cumul 2023	variation	%
CORSICA LINEA	36 887	35 334	-1 553	-4,21%
MCM LAFARGE	6 422	6 958	536	8,35%
CORSICA FERRIES	1 730	2 493	763	44,10%
TOTAL	45 039	44 785	-254	-0,56%

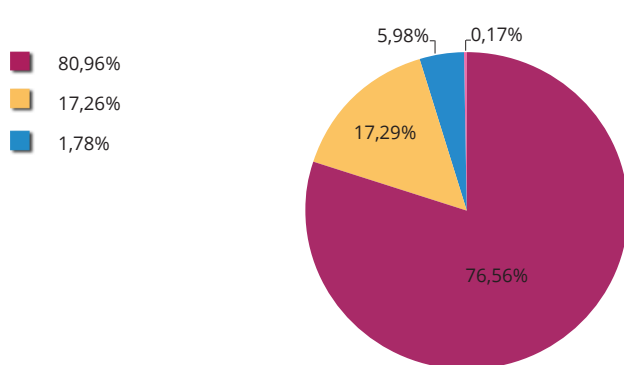
2022 Part de marché 2023



Mars 2022-2023

Lignes	Mars 2022	Mars 2023	variation	%
MARSEILLE	15 051	15 259	208	1,38%
AUTRES LIGNES	3 208	3 447	239	7,45%
LIVOURNE	331	1 192	861	260,12%
NICE		34	34	100,00%
TOTAL	18 590	19 932	1 342	7,22%

2022 Part de marché 2023



LIGNE

Cumul 2022-2023

Lignes	Cumul 2022	Cumul 2023	variation	%
MARSEILLE	36 888	35 308	-1 580	-4,28%
AUTRES LIGNES	5 355	6 984	1 629	30,42%
LIVOURNE	1 621	2 361	740	45,65%
NICE	1 175	66	-1 109	-94,38%
TOULON		66	66	100,00%
TOTAL	45 039	44 785	-254	-0,56%

2022 Part de marché 2023

