

PORT DE L'ILE-ROUSSE

Statistiques portuaires mensuelles 2023

www.ilerousse.port.fr

Mai 2023

Cumul 2023

Escales



42	Nombre	129
+8	Variation	+6
+23,53%	% Evolution	+4,88%

Passagers



26 524	Nombre	56 519
+4 101	Variation	+270
+18,29%	% Evolution	+0,48%

Fret (en tonnes)



16 787	Nombre	85 122
+772	Variation	+6 551
+4,82%	% Evolution	+8,34%

Véhicules



10 341	Nombre	21 987
+1 349	Variation	-20
+15,00%	% Evolution	-0,09%

Matières dangereuses



Classe 1
(Explosifs)
Autres

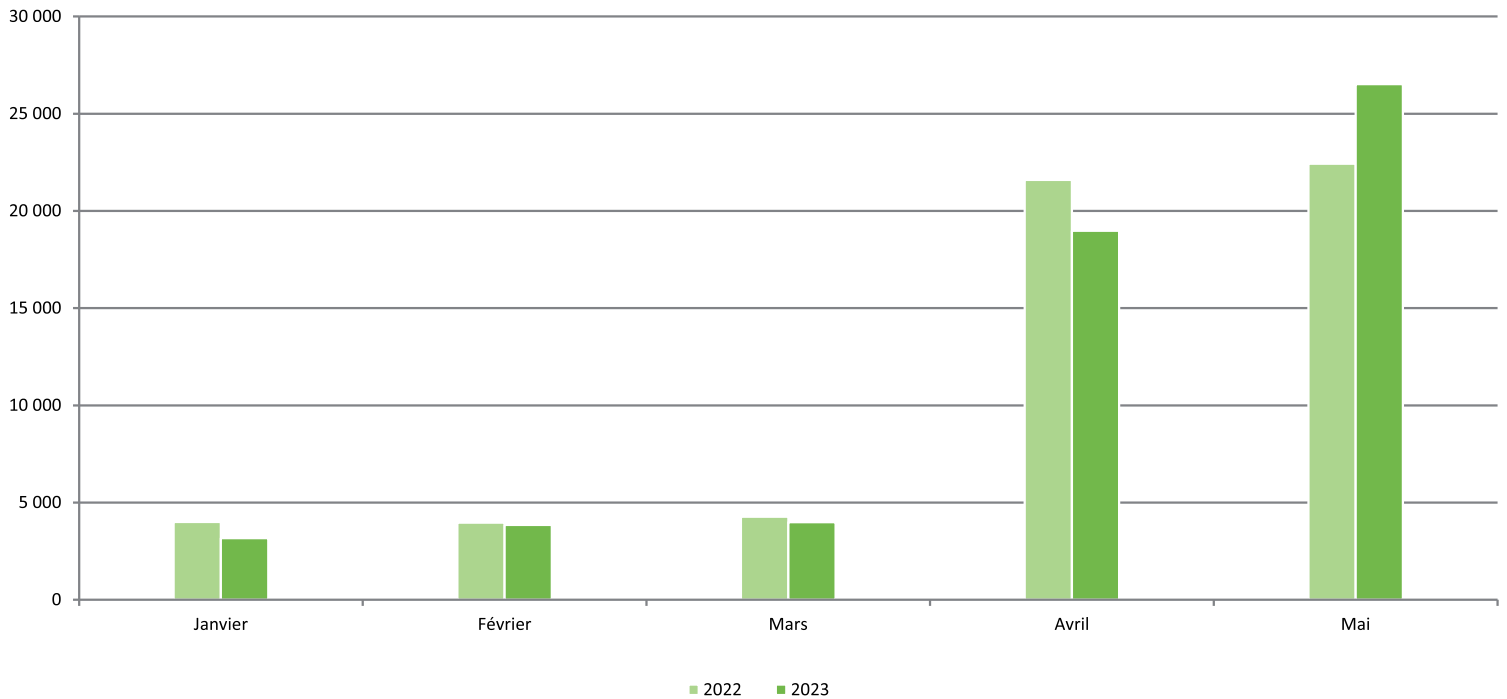
Volume	Variation	% Evolution
10	0	100,00%
430	-252	-36,95%



Evolution mensuelle 2022-2023



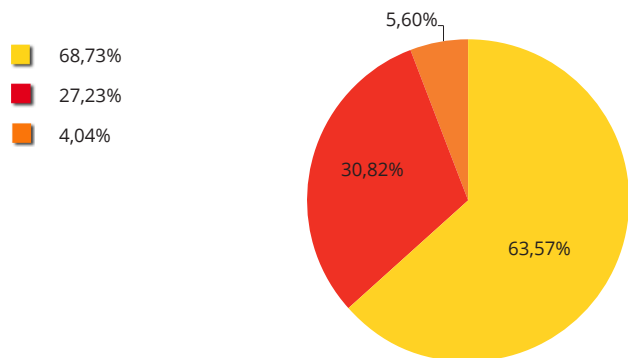
Mois	National				International				Global			
	2022	2023	Variation	%	2022	2023	Variation	%	2022	2023	Variation	%
Janvier	3 803	3 055	-748	-19,67%	198	111	-87	-43,94%	4 001	3 166	-835	-20,87%
Février	3 767	3 695	-72	-1,91%	196	161	-35	100,00%	3 963	3 856	-107	-2,70%
Mars	3 999	3 758	-241	-6,03%	268	237	-31	100,00%	4 267	3 995	-272	-6,37%
Avril	21 243	18 233	-3 010	100,00%	352	745	393	111,65%	21 595	18 978	-2 617	100,00%
Mai	22 279	24 075	1 796	8,06%	144	2 449	2 305	100,00%	22 423	26 524	4 101	18,29%
TOTAL	55 091	52 816	-2 275	-4,13%	1 158	3 703	2 545	219,78%	56 249	56 519	270	0,48%



Mai 2022-2023

Compagnies	Mai 2022	Mai 2023	variation	%
CORSICA FERRIES	15 412	16 862	1 450	9,41%
CORSICA LINEA	6 105	8 176	2 071	33,92%
AUTRES COMPAGNIES	906	1 486	580	64,02%
TOTAL	22 423	26 524	4 101	18,29%

2022 Part de marché 2023

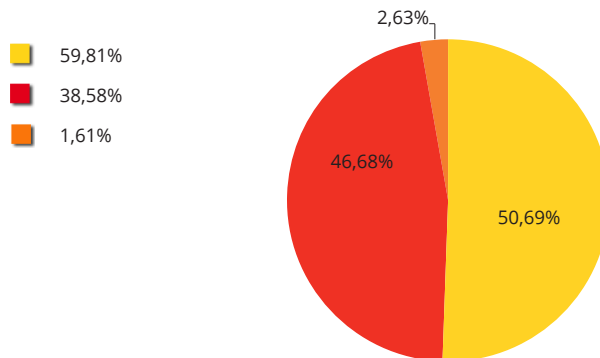


COMPAGNIE

Cumul 2022-2023

Compagnies	Cumul 2022	Cumul 2023	variation	%
CORSICA FERRIES	33 643	28 652	-4 991	-14,84%
CORSICA LINEA	21 700	26 381	4 681	21,57%
AUTRES COMPAGNIES	906	1 486	580	64,02%
TOTAL	56 249	56 519	270	0,48%

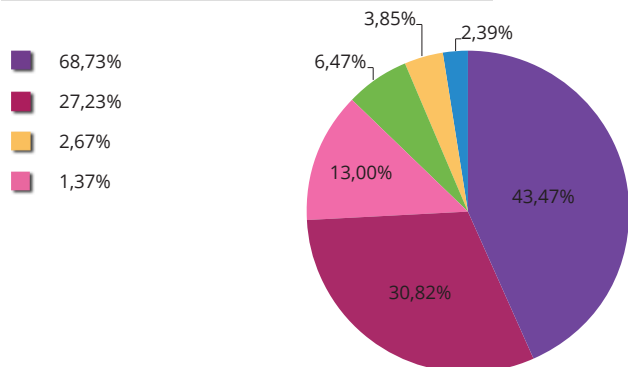
2022 Part de marché 2023



Mai 2022-2023

Lignes	Mai 2022	Mai 2023	variation	%
TOULON	15 412	11 531	-3 881	-25,18%
MARSEILLE	6 105	8 176	2 071	33,92%
NICE	308	3 448	3 140	1019,48%
SAVONE		1 715	1 715	100,00%
AUTRES LIGNES	598	1 020	422	70,57%
LIVOURNE		634	634	100,00%
TOTAL	22 423	26 524	4 101	18,29%

2022 Part de marché 2023

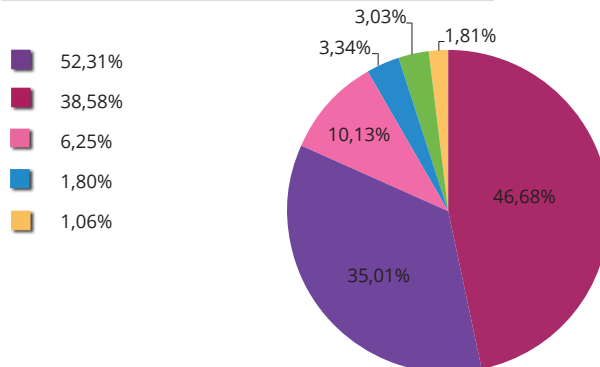


LIGNE

Cumul 2022-2023

Lignes	Cumul 2022	Cumul 2023	variation	%
MARSEILLE	21 700	26 381	4 681	21,57%
TOULON	29 422	19 790	-9 632	-32,74%
NICE	3 515	5 725	2 210	62,87%
LIVOURNE	1 014	1 885	871	85,90%
SAVONE		1 715	1 715	100,00%
AUTRES LIGNES	598	1 023	425	71,07%
TOTAL	56 249	56 519	270	0,48%

2022 Part de marché 2023

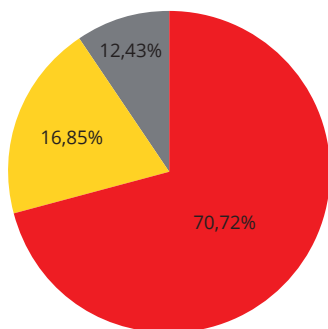


Mai 2022-2023

Compagnies	Mai 2022	Mai 2023	variation	%
CORSICA LINEA	13 951	11 871	-2 080	-14,91%
CORSICA FERRIES	489	2 829	2 340	478,53%
MCM LAFARGE	1 574	2 087	513	32,57%
TOTAL	16 015	16 787	772	4,82%

2022 Part de marché 2023

- 87,12%
- 9,83%
- 3,05%



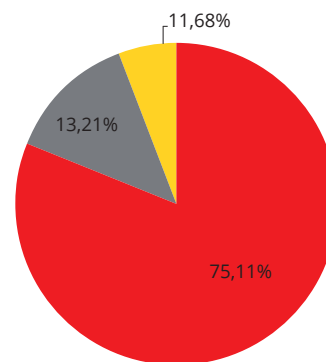
COMPAGNIE

Cumul 2022-2023

Compagnies	Cumul 2022	Cumul 2023	variation	%
CORSICA LINEA	65 698	63 931	-1 767	-2,69%
MCM LAFARGE	10 000	11 248	1 248	12,48%
CORSICA FERRIES	2 873	9 943	7 070	246,08%
TOTAL	78 571	85 122	6 551	8,34%

2022 Part de marché 2023

- 83,62%
- 12,73%
- 3,66%

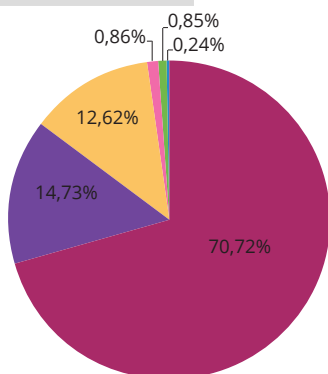


Mai 2022-2023

Lignes	Mai 2022	Mai 2023	variation	%
MARSEILLE	13 951	11 871	-2 080	-14,91%
TOULON	489	2 472	1 983	405,52%
AUTRES LIGNES	1 574	2 118	544	34,54%
NICE		144	144	100,00%
SAVONE		142	142	100,00%
LIVOURNE		40	40	100,00%
TOTAL	16 015	16 787	772	4,82%

2022 Part de marché 2023

- 87,12%
- 9,83%
- 3,05%



LIGNE

Cumul 2022-2023

Lignes	Cumul 2022	Cumul 2023	variation	%
MARSEILLE	65 698	63 905	-1 793	-2,73%
AUTRES LIGNES	8 932	11 305	2 373	26,56%
TOULON	652	6 590	5 938	910,27%
LIVOURNE	2 028	2 938	910	44,87%
NICE	1 260	242	-1 018	-80,79%
SAVONE		142	142	100,00%
TOTAL	78 571	85 122	6 551	8,34%

2022 Part de marché 2023

- 83,62%
- 11,37%
- 2,58%
- 1,60%
- 0,83%

