

PORT DE L'ILE-ROUSSE

Statistiques portuaires mensuelles 2024

www.ilerousse.port.fr

Juin 2024

Cumul 2024

Escales



74	Nombre	206
+30	Variation	+33
+68,18%	% Evolution	+19,08%

Passagers



50 239	Nombre	103 777
+18 953	Variation	+15 972
+60,58%	% Evolution	+18,19%

Fret (en tonnes)



18 729	Nombre	90 683
-2 928	Variation	-16 096
-13,52%	% Evolution	-15,07%

Véhicules



19 597	Nombre	40 455
+7 404	Variation	+6 275
+60,72%	% Evolution	+18,36%

Matières dangereuses



Classe 1
(Explosifs)
Autres

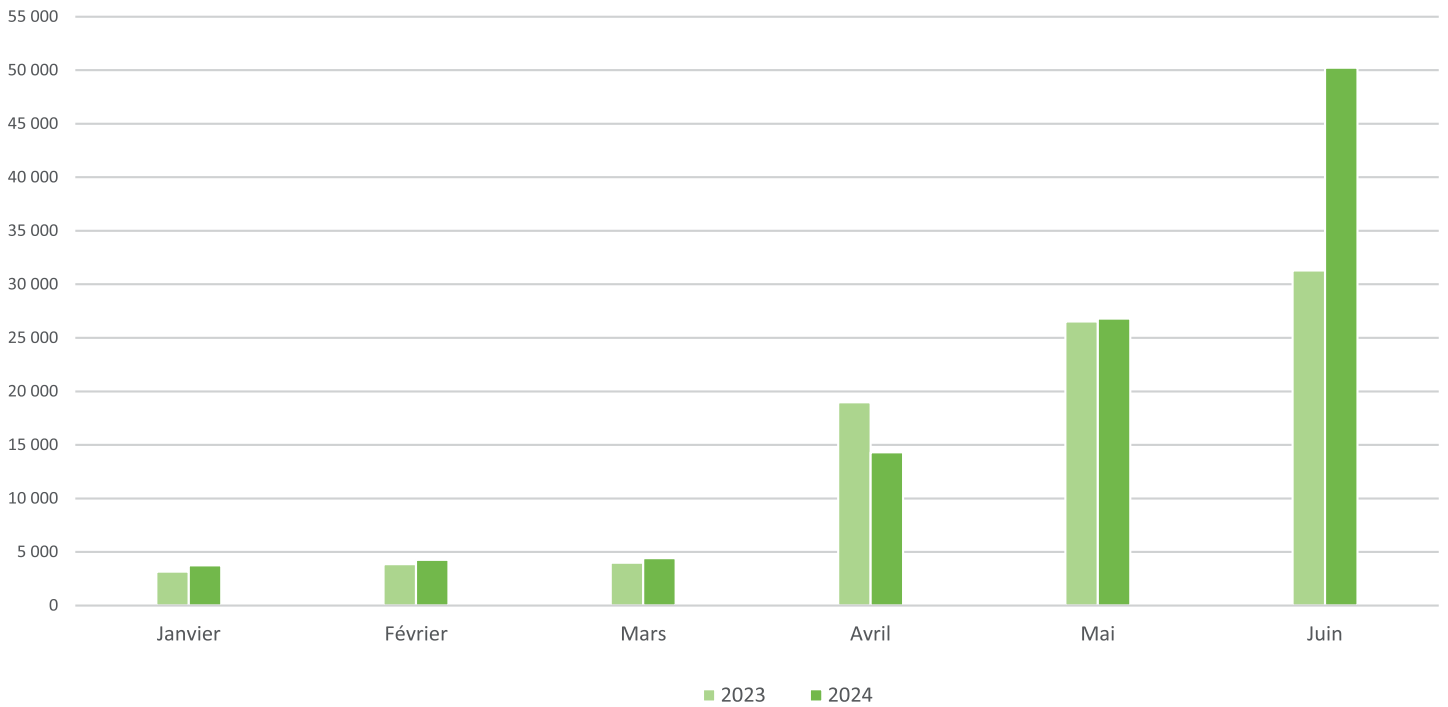
Volume	Variation	% Evolution
9	-1	-10,00%
403	-99	-19,72%



Evolution mensuelle 2023-2024



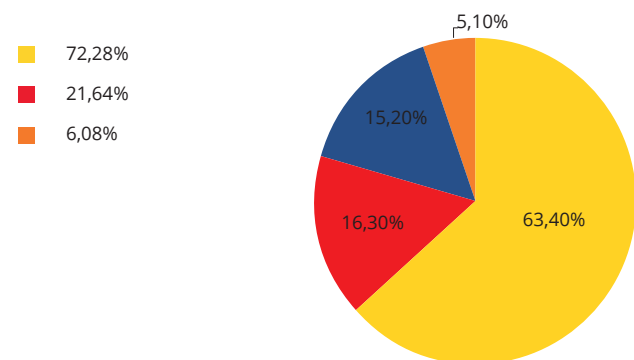
Mois	National				International				Global			
	2023	2024	Variation	%	2023	2024	Variation	%	2023	2024	Variation	%
Janvier	3 055	3 483	428	14,01%	111	261	150	135,14%	3 166	3 744	578	18,26%
Février	3 695	4 019	324	8,77%	161	254	93	57,76%	3 856	4 273	417	10,81%
Mars	3 758	4 186	428	11,39%	237	234	-3	-1,27%	3 995	4 420	425	10,64%
Avril	18 233	14 165	-4 068	-22,31%	745	146	-599	-80,40%	18 978	14 311	-4 667	-24,59%
Mai	24 075	25 685	1 610	6,69%	2 449	1 105	-1 344	-54,88%	26 524	26 790	266	1,00%
Juin	29 027	43 536	14 509	49,98%	2 259	6 703	4 444	196,72%	31 286	50 239	18 953	60,58%
TOTAL	81 843	95 074	13 231	16,17%	5 962	8 703	2 741	45,97%	87 805	103 777	15 972	18,19%



Jun 2023-2024

Compagnies	Jun 2023	Jun 2024	variation	%
CORSICA FERRIES	22 615	31 850	9 235	40,84%
CORSICA LINEA	6 769	8 190	1 421	20,99%
LA MERIDIONALE		7 637	7 637	100,00%
AUTRES COMPAGNIES	1 902	2 562	660	34,70%
TOTAL	31 286	50 239	18 953	60,58%

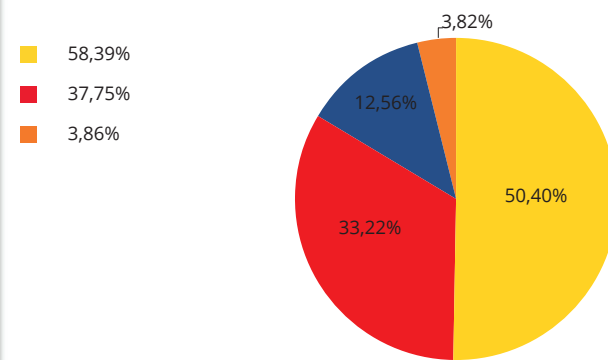
2023 Part de marché 2024



Cumul 2023-2024

Compagnies	Cumul 2023	Cumul 2024	variation	%
CORSICA FERRIES	51 267	52 300	1 033	2,01%
CORSICA LINEA	33 150	34 475	1 325	4,00%
LA MERIDIONALE		13 034	13 034	100,00%
AUTRES COMPAGNIES	3 388	3 968	580	17,12%
TOTAL	87 805	103 777	15 972	18,19%

2023 Part de marché 2024

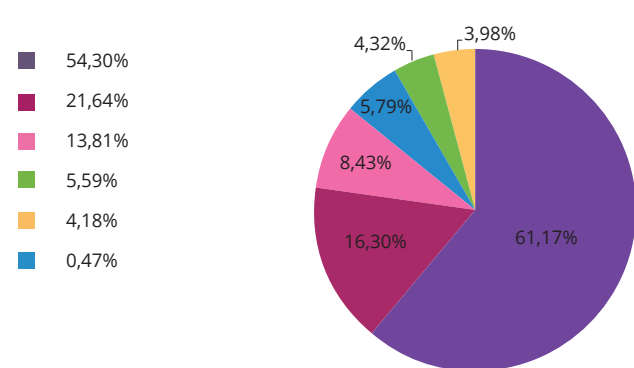


COMPAGNIE

Jun 2023-2024

Lignes	Jun 2023	Jun 2024	variation	%
TOULON	16 989	30 733	13 744	80,90%
MARSEILLE	6 769	8 190	1 421	20,99%
NICE	4 321	4 235	-86	-1,99%
LIVOURNE	148	2 910	2 762	1866,22%
SAVONE	1 750	2 172	422	24,11%
AUTRES LIGNES	1 309	1 999	690	52,71%
TOTAL	31 286	50 239	18 953	60,58%

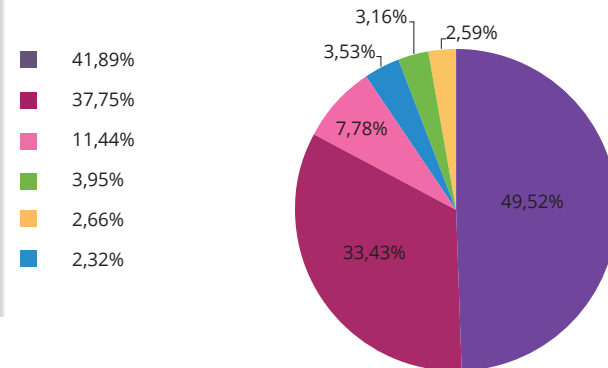
2023 Part de marché 2024



Cumul 2023-2024

Lignes	Cumul 2023	Cumul 2024	variation	%
TOULON	36 779	51 392	14 613	39,73%
MARSEILLE	33 150	34 689	1 539	4,64%
NICE	10 046	8 073	-1 973	-19,64%
LIVOURNE	2 033	3 659	1 626	79,98%
SAVONE	3 465	3 277	-188	-5,43%
AUTRES LIGNES	2 332	2 687	355	15,22%
TOTAL	87 805	103 777	15 972	18,19%

2023 Part de marché 2024

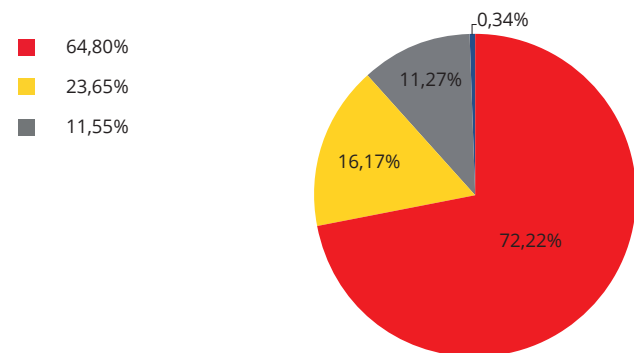


LIGNE

Juin 2023-2024

Compagnies	Juin 2023	Juin 2024	variation	%
CORSICA LINEA	14 034	13 527	-507	-3,61%
CORSICA FERRIES	5 123	3 029	-2 094	-40,87%
MCM LAFARGE	2 501	2 110	-391	-15,63%
LA MERIDIONALE		64	64	100,00%
TOTAL	21 658	18 730	-2 928	-13,52%

2023 Part de marché 2024

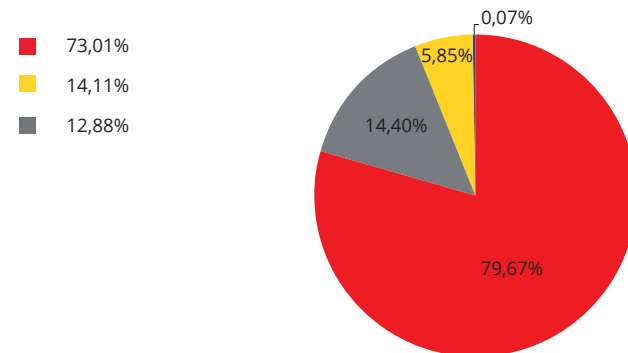


COMPAGNIE

Cumul 2023-2024

Compagnies	Cumul 2023	Cumul 2024	variation	%
CORSICA LINEA	77 964	72 251	-5 713	-7,33%
MCM LAFARGE	13 749	13 062	-687	-5,00%
CORSICA FERRIES	15 066	5 307	-9 759	-64,77%
LA MERIDIONALE		64	64	100,00%
TOTAL	106 780	90 684	-16 096	-15,07%

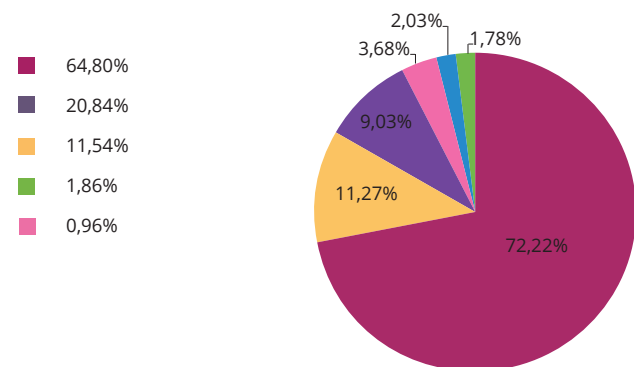
2023 Part de marché 2024



Juin 2023-2024

Lignes	Juin 2023	Juin 2024	variation	%
MARSEILLE	14 034	13 527	-507	-3,61%
AUTRES LIGNES	2 500	2 110	-390	-15,60%
TOULON	4 512	1 691	-2 821	-62,52%
NICE	208	689	481	231,25%
LIVOURNE		380	380	100,00%
SAVONE	402	333	-69	-17,16%
TOTAL	21 657	18 730	-2 927	-13,51%

2023 Part de marché 2024



LIGNE

Cumul 2023-2024

Lignes	Cumul 2023	Cumul 2024	variation	%
MARSEILLE	77 939	72 251	-5 688	-7,30%
AUTRES LIGNES	13 805	13 062	-743	-5,38%
TOULON	11 103	2 185	-8 918	-80,32%
LIVOURNE	2 938	1 840	-1 098	-37,38%
NICE	450	897	447	99,16%
SAVONE	544	448	-96	-17,65%
TOTAL	106 780	90 684	-16 096	-15,07%

2023 Part de marché 2024

