

PORT DE L'ILE-ROUSSE

Statistiques portuaires mensuelles 2022

www.ilerousse.port.fr

Juin 2022

Cumul 2022

Escales



50	Nombre	173
+9	Variation	+24
+21,95%	% Evolution	+16,11%

Passagers



41 706	Nombre	97 955
+9 134	Variation	+39 318
+28,04%	% Evolution	+67,05%

Fret (en tonnes)



20 436	Nombre	98 534
+4 438	Variation	+11 920
+27,74%	% Evolution	+13,76%

Véhicules



16 737	Nombre	38 744
+3 087	Variation	+13 849
+22,62%	% Evolution	+55,63%

Matières dangereuses



Classe 1
(Explosifs)
Autres

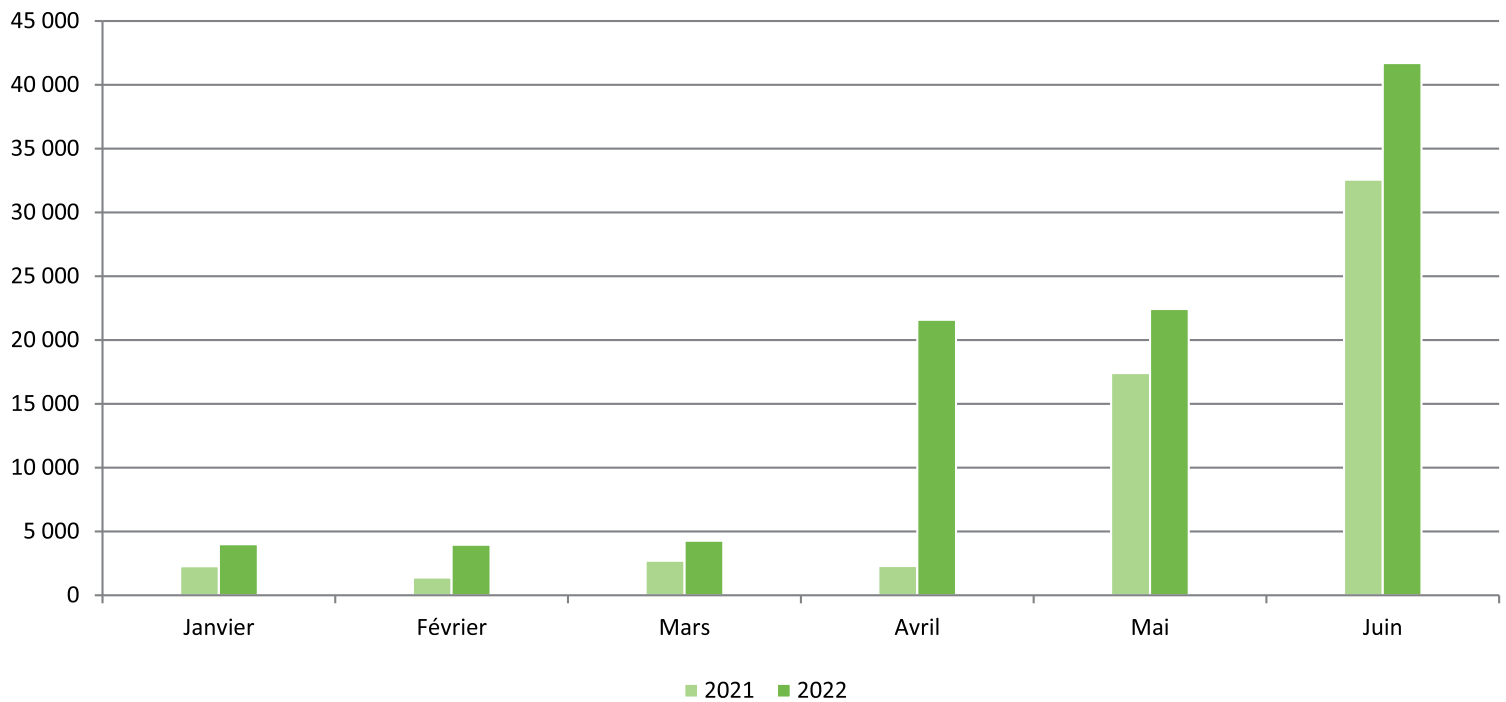
Volume	Variation	% Evolution
0	-20	-100,00%
295	-185	-38,54%



Evolution mensuelle 2021-2022



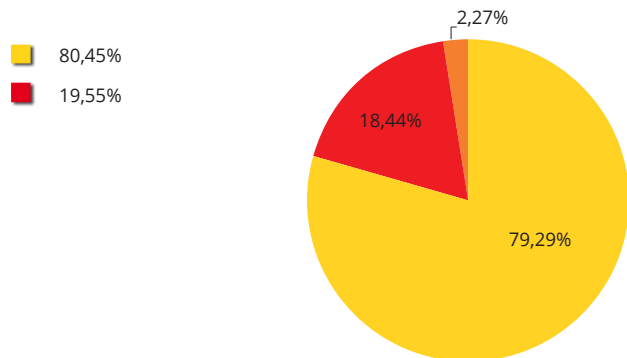
Mois	National				International				Global			
	2021	2022	Variation	%	2021	2022	Variation	%	2021	2022	Variation	%
Janvier	2 271	3 803	1 532	67,46%		198	198	100,00%	2 271	4 001	1 730	76,18%
Février	1 325	3 767	2 442	184,30%	72	196	124	172,22%	1 397	3 963	2 566	183,68%
Mars	2 655	3 999	1 344	50,62%	42	268	226	538,10%	2 697	4 267	1 570	58,21%
Avril	2 290	21 243	18 953	827,64%		352	352	100,00%	2 290	21 595	19 305	843,01%
Mai	17 287	22 279	4 992	28,88%	123	144	21	17,07%	17 410	22 423	5 013	28,79%
Juin	32 504	41 234	8 730	26,86%	68	472	404	594,12%	32 572	41 706	9 134	28,04%
TOTAL	58 332	96 325	37 993	65,13%	305	1 630	1 325	434,43%	58 637	97 955	39 318	67,05%



Juin 2021-2022

Compagnies	Juin 2021	Juin 2022	variation	%
CORSICA FERRIES	26 205	33 070	6 865	26,20%
CORSICA LINEA	6 367	7 691	1 324	20,79%
AUTRES COMPAGNIES		945	945	100,00%
TOTAL	32 572	41 706	9 134	28,04%

2021 Part de marché 2022

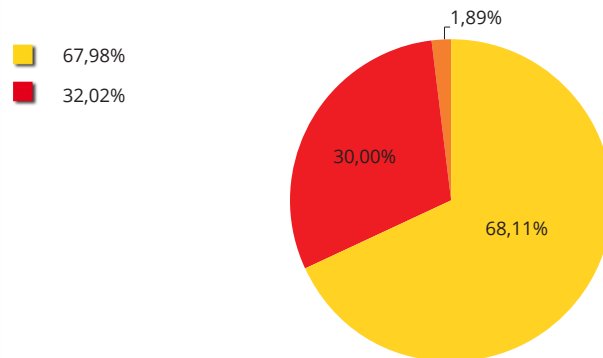


COMPAGNIE

Cumul 2021-2022

Compagnies	Cumul 2021	Cumul 2022	variation	%
CORSICA FERRIES	39 862	66 713	26 851	67,36%
CORSICA LINEA	18 775	29 391	10 616	56,54%
AUTRES COMPAGNIES		1 851	1 851	100,00%
TOTAL	58 637	97 955	39 318	67,05%

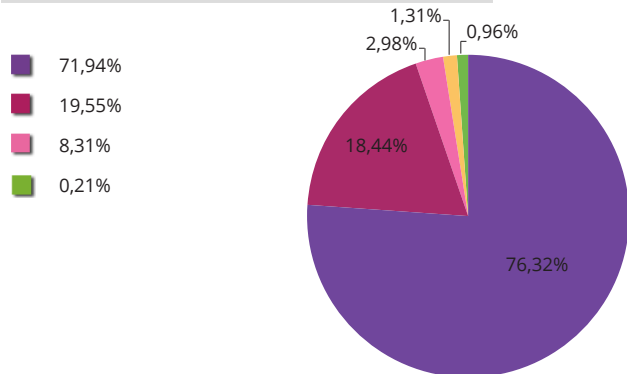
2021 Part de marché 2022



Juin 2021-2022

Lignes	Juin 2021	Juin 2022	variation	%
TOULON	23 431	31 828	8 397	35,84%
MARSEILLE	6 367	7 691	1 324	20,79%
NICE	2 706	1 242	-1 464	-54,10%
AUTRES LIGNES		546	546	100,00%
SAVONE	68	399	331	486,76%
TOTAL	32 572	41 706	9 134	28,04%

2021 Part de marché 2022

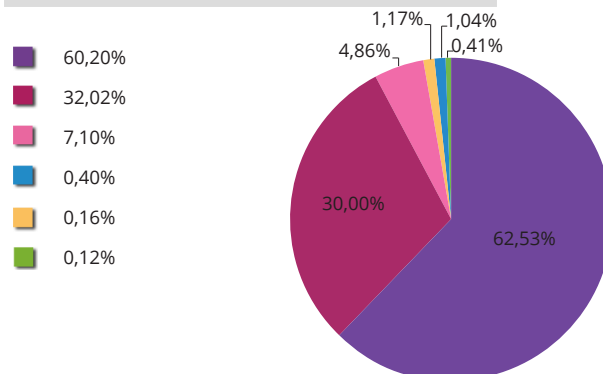


LIGNE

Cumul 2021-2022

Lignes	Cumul 2021	Cumul 2022	variation	%
TOULON	35 302	61 250	25 948	73,50%
MARSEILLE	18 775	29 391	10 616	56,54%
NICE	4 164	4 757	593	14,24%
AUTRES LIGNES	91	1 144	1 053	1157,14%
LIVOURNE	237	1 014	777	327,85%
SAVONE	68	399	331	486,76%
TOTAL	58 637	97 955	39 318	67,05%

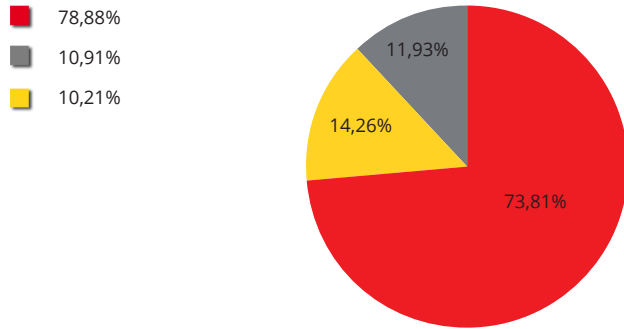
2021 Part de marché 2022



Juin 2021-2022

Compagnies	Juin 2021	Juin 2022	variation	%
CORSICA LINEA	12 620	15 083	2 463	19,52%
CORSICA FERRIES	1 633	2 915	1 282	78,51%
MCM LAFARGE	1 745	2 438	693	39,71%
TOTAL	15 998	20 436	4 438	27,74%

2021 Part de marché 2022

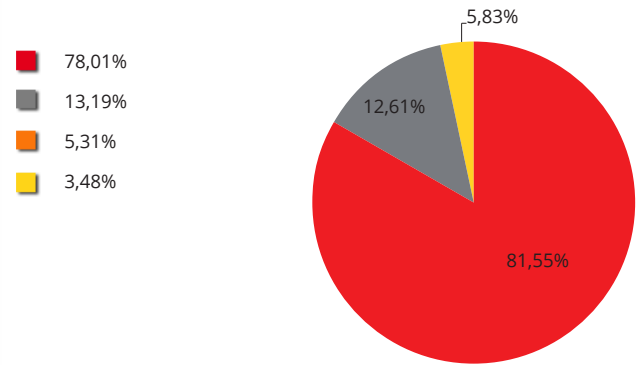


COMPAGNIE

Cumul 2021-2022

Compagnies	Cumul 2021	Cumul 2022	variation	%
CORSICA LINEA	67 568	80 356	12 788	18,93%
MCM LAFARGE	11 428	12 430	1 002	8,77%
CORSICA FERRIES	3 016	5 748	2 732	90,58%
AUTRES COMPAGNIES	4 602		-4 602	-100,00%
TOTAL	86 614	98 534	11 920	13,76%

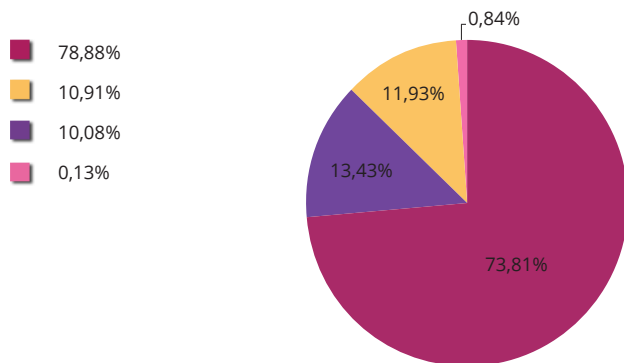
2021 Part de marché 2022



Juin 2021-2022

Lignes	Juin 2021	Juin 2022	variation	%
MARSEILLE	12 620	15 083	2 463	19,52%
TOULON	1 613	2 744	1 131	70,12%
AUTRES LIGNES	1 745	2 438	693	39,71%
NICE	20	171	151	755,00%
TOTAL	15 998	20 436	4 438	27,74%

2021 Part de marché 2022



LIGNE

Cumul 2021-2022

Lignes	Cumul 2021	Cumul 2022	variation	%
MARSEILLE	67 568	80 356	12 788	18,93%
AUTRES LIGNES	14 887	11 365	-3 522	-23,66%
TOULON	1 979	3 388	1 409	71,20%
LIVOURNE	777	1 998	1 221	157,14%
NICE	1 403	1 427	24	1,71%
TOTAL	86 614	98 534	11 920	13,76%

2021 Part de marché 2022

