

# PORT DE L'ILE-ROUSSE

Statistiques portuaires mensuelles 2022

[www.ilerousse.port.fr](http://www.ilerousse.port.fr)

Juillet 2022

Cumul 2022

## Escales



58	Nombre	231
-5	Variation	+19
-7,94%	% Evolution	+8,96%

## Passagers



87 463	Nombre	185 418
-5 765	Variation	+33 553
-6,18%	% Evolution	+22,09%

## Fret (en tonnes)



21 682	Nombre	120 197
+19	Variation	+11 901
-0,09%	% Evolution	+10,99%

## Véhicules



28 347	Nombre	67 091
-718	Variation	+13 131
-2,47%	% Evolution	+24,33%

## Matières dangereuses



Classe 1  
(Explosifs)  
Autres

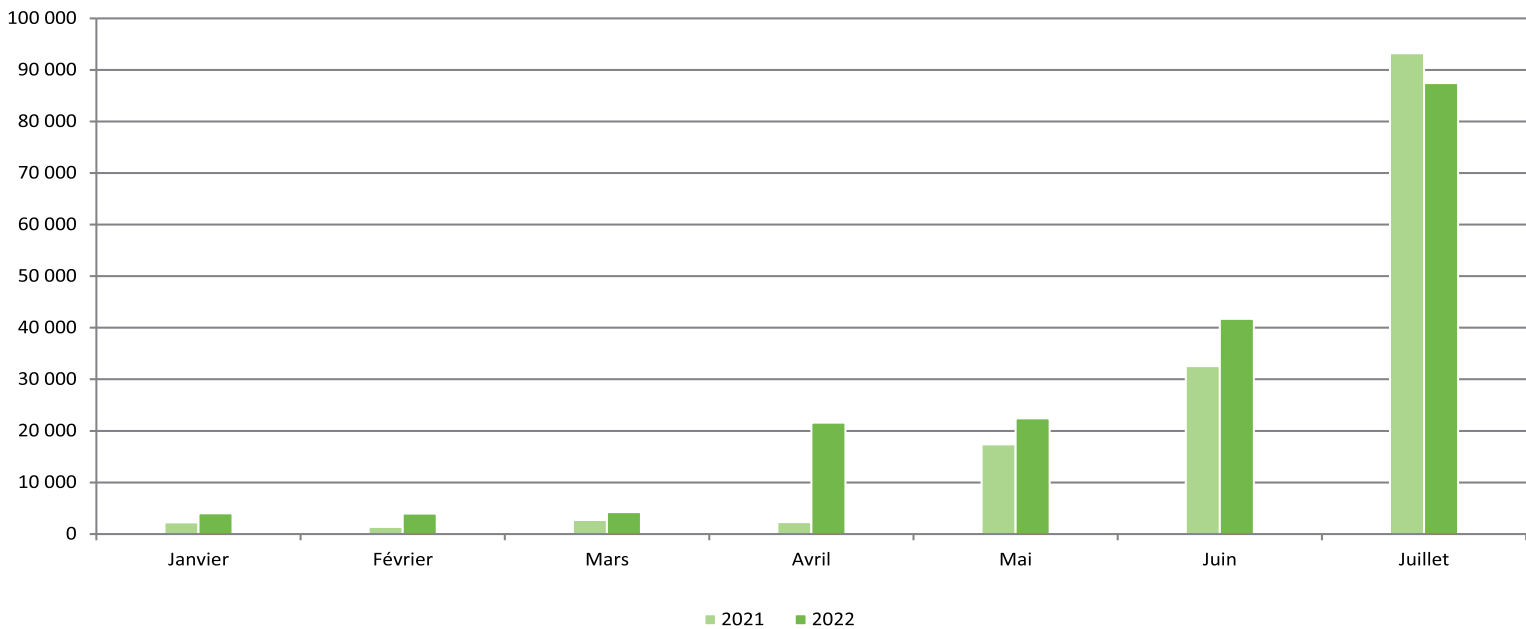
Volume	Variation	% Evolution
0	0	0,00%
577	-70	-10,82%



Evolution mensuelle 2021-2022



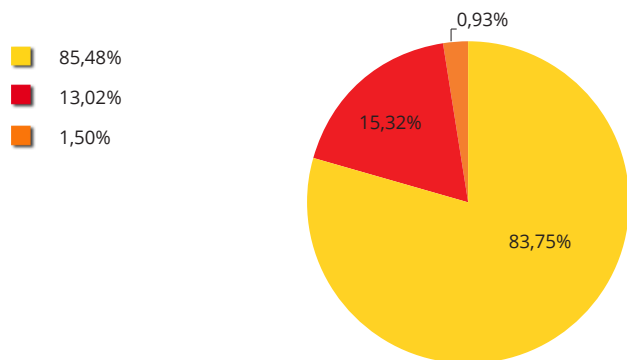
Mois	National				International				Global			
	2021	2022	Variation	%	2021	2022	Variation	%	2021	2022	Variation	%
Janvier	2 271	3 803	1 532	67,46%		198	198	100,00%	2 271	4 001	1 730	76,18%
Février	1 325	3 767	2 442	184,30%	72	196	124	172,22%	1 397	3 963	2 566	183,68%
Mars	2 655	3 999	1 344	50,62%	42	268	226	538,10%	2 697	4 267	1 570	58,21%
Avril	2 290	21 243	18 953	827,64%		352	352	100,00%	2 290	21 595	19 305	843,01%
Mai	17 287	22 279	4 992	28,88%	123	144	21	17,07%	17 410	22 423	5 013	28,79%
Juin	32 504	41 234	8 730	26,86%	68	472	404	594,12%	32 572	41 706	9 134	28,04%
Juillet	89 839	82 935	-6 904	-7,68%	3 389	4 528	1 139	33,61%	93 228	87 463	-5 765	-6,18%
<b>TOTAL</b>	<b>148 171</b>	<b>179 260</b>	<b>31 089</b>	<b>20,98%</b>	<b>3 694</b>	<b>6 158</b>	<b>2 464</b>	<b>66,70%</b>	<b>151 865</b>	<b>185 418</b>	<b>33 553</b>	<b>22,09%</b>



## Juillet 2021-2022

Compagnies	Juillet 2021	Juillet 2022	variation	%
CORSICA FERRIES	79 689	73 254	-6 435	-8,08%
CORSICA LINEA	12 138	13 395	1 257	10,36%
AUTRES COMPAGNIES	1 401	814	-587	-41,90%
<b>TOTAL</b>	<b>93 228</b>	<b>87 463</b>	<b>-5 765</b>	<b>-6,18%</b>

### 2021 Part de marché 2022

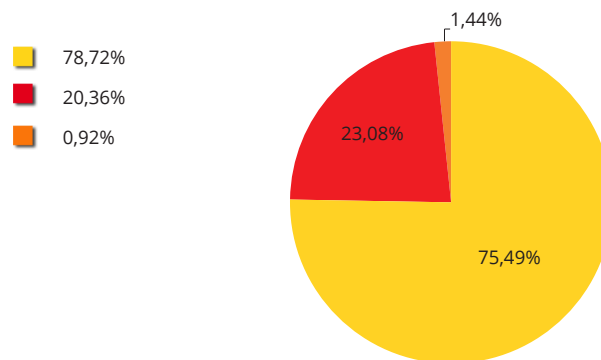


COMPAGNIE

## Cumul 2021-2022

Compagnies	Cumul 2021	Cumul 2022	variation	%
CORSICA FERRIES	119 551	139 967	20 416	17,08%
CORSICA LINEA	30 913	42 786	11 873	38,41%
AUTRES COMPAGNIES	1 401	2 665	1 264	90,22%
<b>TOTAL</b>	<b>151 865</b>	<b>185 418</b>	<b>33 553</b>	<b>22,09%</b>

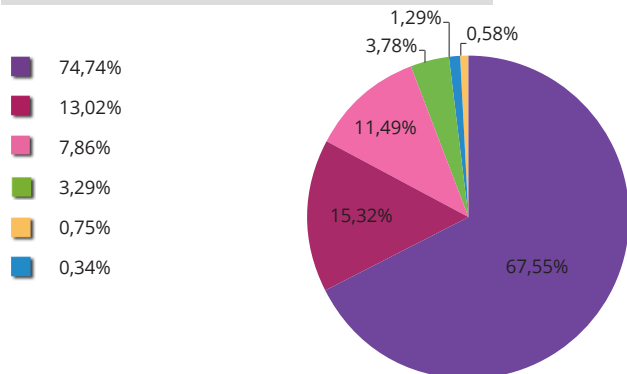
### 2021 Part de marché 2022



## Juillet 2021-2022

Lignes	Juillet 2021	Juillet 2022	variation	%
TOULON	69 676	59 081	-10 595	-15,21%
MARSEILLE	12 138	13 395	1 257	10,36%
NICE	7 324	10 051	2 727	37,23%
SAVONE	3 069	3 304	235	7,66%
LIVOURNE	318	1 126	808	254,09%
AUTRES LIGNES	703	506	-197	-28,02%
<b>TOTAL</b>	<b>93 228</b>	<b>87 463</b>	<b>-5 765</b>	<b>-6,18%</b>

### 2021 Part de marché 2022

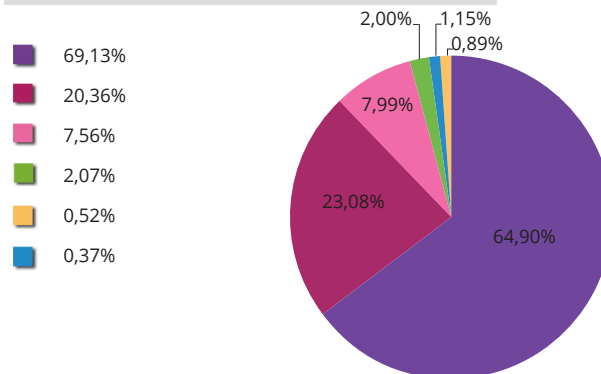


LIGNE

## Cumul 2021-2022

Lignes	Cumul 2021	Cumul 2022	variation	%
TOULON	104 978	120 331	15 353	14,62%
MARSEILLE	30 913	42 786	11 873	38,41%
NICE	11 488	14 808	3 320	28,90%
SAVONE	3 137	3 703	566	18,04%
LIVOURNE	555	2 140	1 585	285,59%
AUTRES LIGNES	794	1 650	856	107,81%
<b>TOTAL</b>	<b>151 865</b>	<b>185 418</b>	<b>33 553</b>	<b>22,09%</b>

### 2021 Part de marché 2022

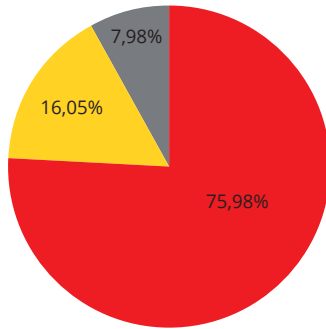


Juillet 2021-2022

Compagnies	Juillet 2021	Juillet 2022	variation	%
CORSICA LINEA	14 934	16 459	1 525	10,21%
CORSICA FERRIES	4 389	3 476	-913	-20,80%
MCM LAFARGE	2 359	1 728	-631	-26,75%
<b>TOTAL</b>	<b>21 682</b>	<b>21 663</b>	<b>-19</b>	<b>-0,09%</b>

2021 Part de marché 2022

- 68,88%
- 20,24%
- 10,88%



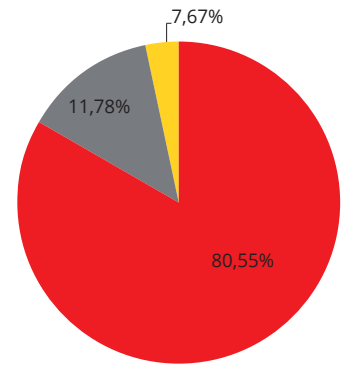
COMPAGNIE

Cumul 2021-2022

Compagnies	Cumul 2021	Cumul 2022	variation	%
CORSICA LINEA	82 502	96 815	14 313	17,35%
MCM LAFARGE	13 787	14 158	371	2,69%
CORSICA FERRIES	7 405	9 224	1 819	24,56%
AUTRES COMPAGNIES	4 602		-4 602	-100,00%
<b>TOTAL</b>	<b>108 296</b>	<b>120 197</b>	<b>11 901</b>	<b>10,99%</b>

2021 Part de marché 2022

- 76,18%
- 12,73%
- 6,84%
- 4,25%

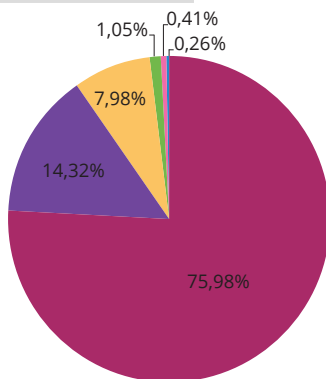


Juillet 2021-2022

Lignes	Juillet 2021	Juillet 2022	variation	%
MARSEILLE	14 934	16 459	1 525	10,21%
TOULON	3 825	3 103	-722	-18,88%
AUTRES LIGNES	1 883	1 728	-155	-8,23%
SAVONE	422	228	-194	-45,97%
NICE	584	89	-495	-84,76%
LIVOURNE	34	56	22	64,71%
<b>TOTAL</b>	<b>21 682</b>	<b>21 663</b>	<b>-19</b>	<b>-0,09%</b>

2021 Part de marché 2022

- 68,88%
- 17,64%
- 8,68%
- 2,69%
- 1,95%
- 0,16%



LIGNE

Cumul 2021-2022

Lignes	Cumul 2021	Cumul 2022	variation	%
MARSEILLE	82 502	96 815	14 313	17,35%
AUTRES LIGNES	16 770	13 093	-3 677	-21,93%
TOULON	5 804	6 491	687	11,84%
LIVOURNE	811	2 054	1 243	153,27%
NICE	1 987	1 516	-471	-23,70%
SAVONE	422	228	-194	-45,97%
<b>TOTAL</b>	<b>108 296</b>	<b>120 197</b>	<b>11 901</b>	<b>10,99%</b>

2021 Part de marché 2022

- 76,18%
- 15,49%
- 5,36%
- 1,83%
- 0,75%
- 0,39%

