

PORT DE L'ILE-ROUSSE

Statistiques portuaires mensuelles 2024

www.ilerousse.port.fr

Janvier 2024

Cumul 2024

Escales



17	Nombre	17
-2	Variation	-2
-10,53%	% Evolution	-10,53%

Passagers



3 744	Nombre	3 744
+578	Variation	+578
+18,26%	% Evolution	+18,26%

Fret (en tonnes)




12 414	Nombre	12 414
+182	Variation	+182
+1,49%	% Evolution	+1,49%

Véhicules



1 528	Nombre	1 528
+166	Variation	+166
+12,19%	% Evolution	+12,19%



Matières dangereuses



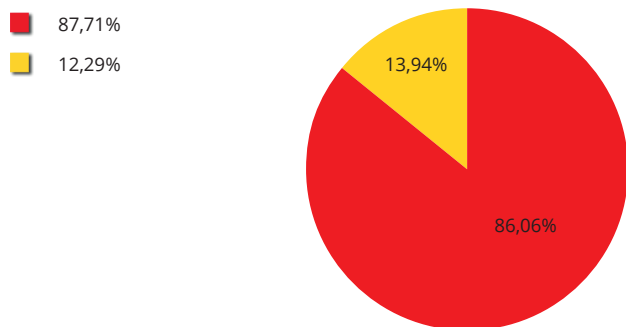
Classe 1
(Explosifs)
Autres

Volume	Variation	% Evolution
0	0	0,00%
597	-248	-29,35%

Janvier 2023-2024



Compagnies	Janvier 2023	Janvier 2024	variation	%
 CORSICA LINEA	2 777	3 222	445	16,02%
 CORSICA FERRIES	389	522	133	34,19%
TOTAL	3 166	3 744	578	18,26%

2023 Part de marché 2024

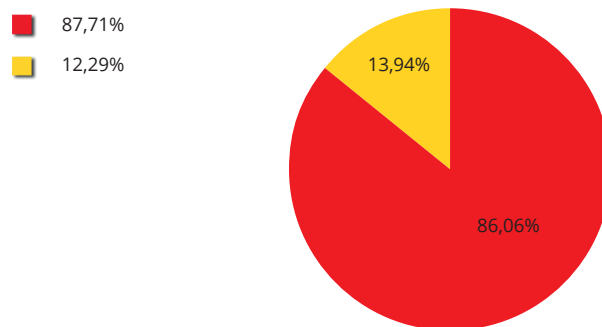


COMPAGNIE





Cumul 2023-2024

Compagnies	Cumul 2023	Cumul 2024	variation	%
 CORSICA LINEA	2 777	3 222	445	16,02%
 CORSICA FERRIES	389	522	133	34,19%
TOTAL	3 166	3 744	578	18,26%

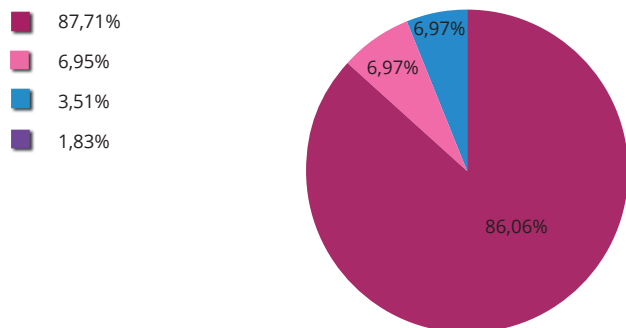
2023 Part de marché 2024



Janvier 2023-2024





Lignes	Janvier 2023	Janvier 2024	variation	%
 MARSEILLE	2 777	3 222	445	16,02%
 NICE	220	261	41	18,64%
 LIVOURNE	111	261	150	135,14%
 TOULON	58		-58	-100,00%
TOTAL	3 166	3 744	578	18,26%

2023 Part de marché 2024

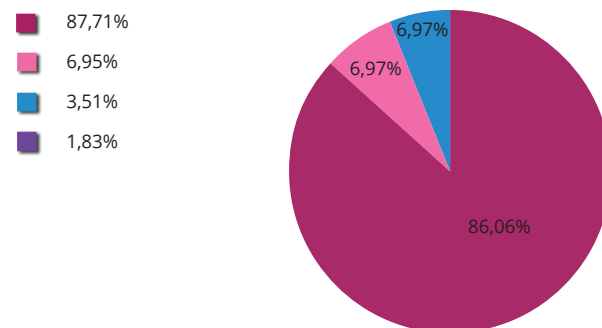


LIGNE

Cumul 2023-2024

Lignes	Cumul 2023	Cumul 2024	variation	%
 MARSEILLE	211 652	141 902	-69 750	-32,96%
 NICE	77 350	117 272	39 922	51,61%
 LIVOURNE	80 012	82 485	2 473	3,09%
 TOULON	10 070	5 540	-4 530	-44,99%
TOTAL	402 817	410 968	8 151	2,02%

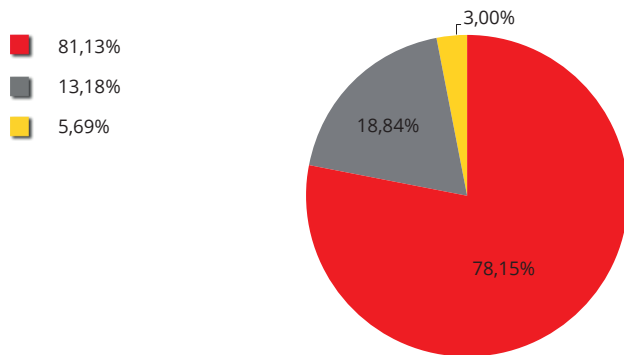
2023 Part de marché 2024



Janvier 2023-2024

Compagnies	Janvier 2023	Janvier 2024	variation	%
CORSICA LINEA	9 924	9 702	-222	-2,24%
MCM LAFARGE	1 612	2 339	727	45,10%
CORSICA FERRIES	696	373	-323	-46,41%
TOTAL	12 232	12 414	182	1,49%

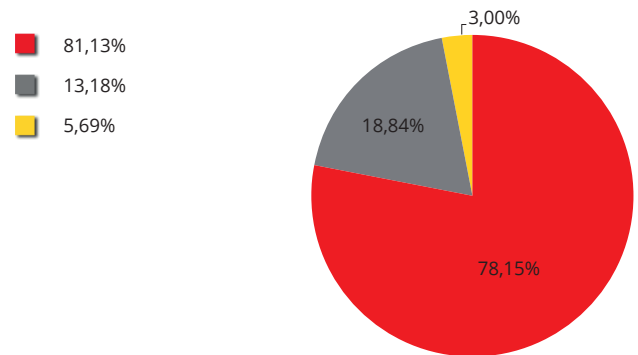
2023 Part de marché 2024



Cumul 2023-2024

Compagnies	Cumul 2023	Cumul 2024	variation	%
CORSICA LINEA	159 922	154 043	-5 879	-3,68%
MCM LAFARGE	24 271	24 420	149	0,61%
CORSICA FERRIES	7 262	7 200	-62	-0,85%
TOTAL	206 835	219 340	12 505	6,05%

2023 Part de marché 2024

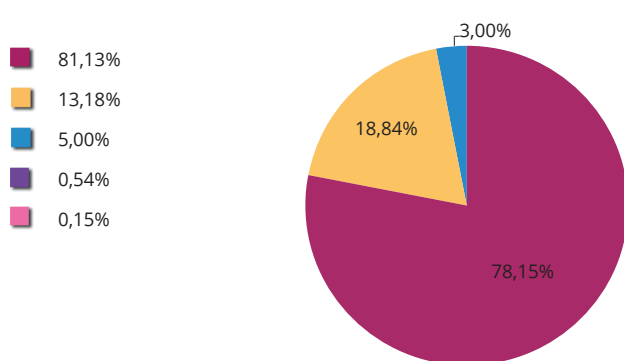


COMPAGNIE

Janvier 2023-2024

Lignes	Janvier 2023	Janvier 2024	variation	%
MARSEILLE	9 924	9 702	-222	-2,24%
AUTRES LIGNES	1 612	2 339	727	45,10%
LIVOURNE	612	373	-239	-39,05%
TOULON	66		-66	-100,00%
NICE	18		-18	-100,00%
TOTAL	12 232	12 414	182	1,49%

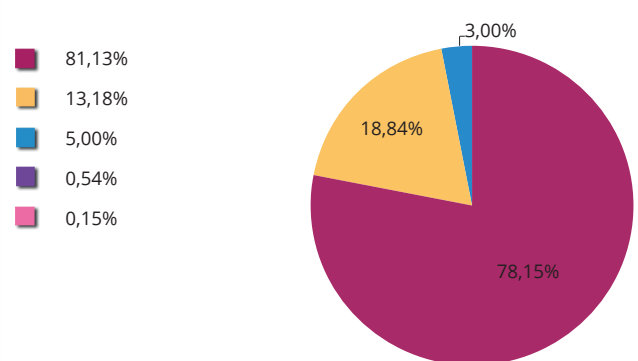
2023 Part de marché 2024



Cumul 2023-2024

Lignes	Cumul 2023	Cumul 2024	variation	%
MARSEILLE	9 924	9 702	-222	-2,24%
AUTRES LIGNES	1 612	2 339	727	45,10%
LIVOURNE	612	373	-239	-39,05%
TOULON	66		-66	-100,00%
NICE	18		-18	-100,00%
TOTAL	12 232	12 414	182	1,49%

2023 Part de marché 2024



LIGNE