

PORT DE L'ILE-ROUSSE

Statistiques portuaires mensuelles 2024

www.ilerousse.port.fr

Février 2024

Cumul 2024

Escales



20	Nombre	37
+4	Variation	+2
+25,00%	% Evolution	+5,71%

Passagers



4 273	Nombre	8 017
+417	Variation	+995
+10,81%	% Evolution	+14,17%

Fret (en tonnes)




16 207	Nombre	28 622
+3 587	Variation	+3 770
+28,42%	% Evolution	+15,17%

Véhicules



1 844	Nombre	3 372
+267	Variation	+433
+16,93%	% Evolution	+14,73%

Matières dangereuses



Classe 1
(Explosifs)
Autres

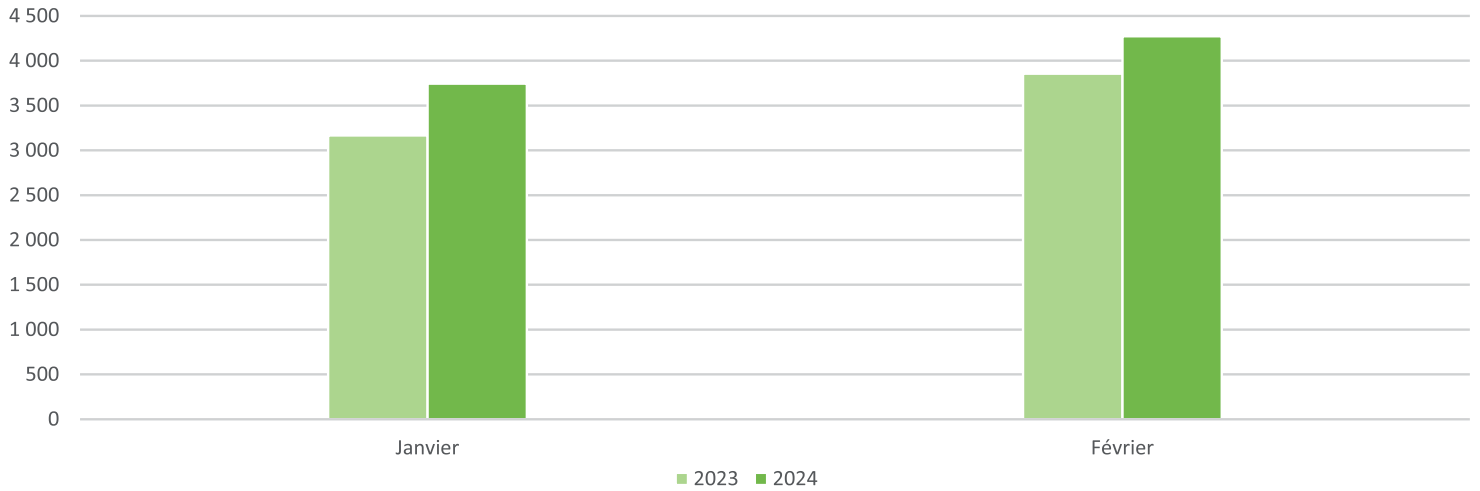
Volume	Variation	% Evolution
9	-1	-10,00%
498	-81	-13,99%





Evolution mensuelle 2023-2024



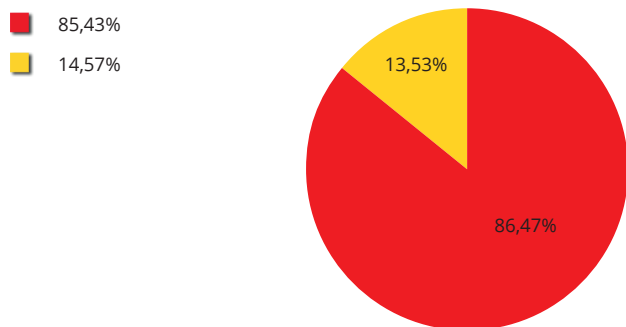
Mois	National				International				Global			
	2023	2024	Variation	%	2023	2024	Variation	%	2023	2024	Variation	%
Janvier	3 055	3 483	428	14,01%	111	261	150	135,14%	3 166	3 744	578	18,26%
Février	3 695	4 019	324	8,77%	161	254	93	100,00%	3 856	4 273	417	10,81%
TOTAL	6 750	7 502	752	11,14%	272	515	243	89,34%	7 022	8 017	995	14,17%



Février 2023-2024



Compagnies	Février 2023	Février 2024	variation	%
 CORSICA LINEA	3 294	3 695	401	12,17%
 CORSICA FERRIES	562	578	16	2,85%
TOTAL	3 856	4 273	417	10,81%

2023 Part de marché 2024

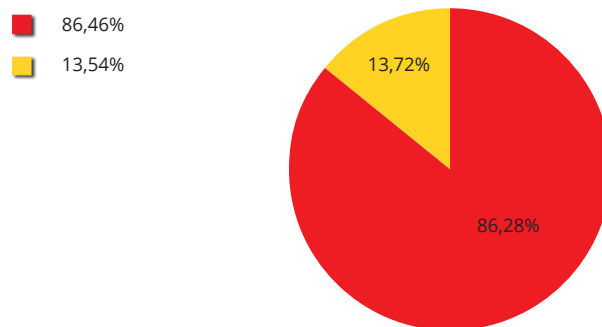


COMPAGNIE




Cumul 2023-2024

Compagnies	Cumul 2023	Cumul 2024	variation	%
 CORSICA LINEA	6 071	6 917	846	13,94%
 CORSICA FERRIES	951	1 100	149	15,67%
TOTAL	7 022	8 017	995	14,17%

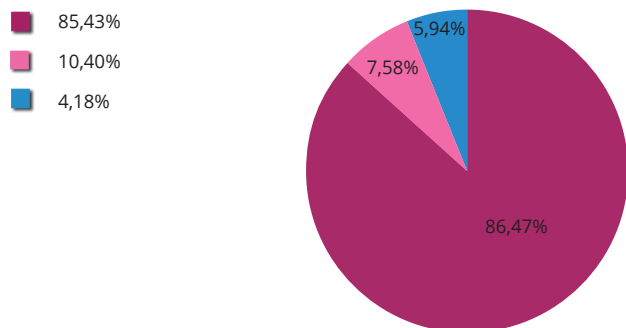
2023 Part de marché 2024



Février 2023-2024





Lignes	Février 2023	Février 2024	variation	%
 MARSEILLE	3 294	3 695	401	12,17%
 NICE	401	324	-77	-19,20%
 LIVOURNE	161	254	93	57,76%
TOTAL	3 856	4 273	417	10,81%

2023 Part de marché 2024

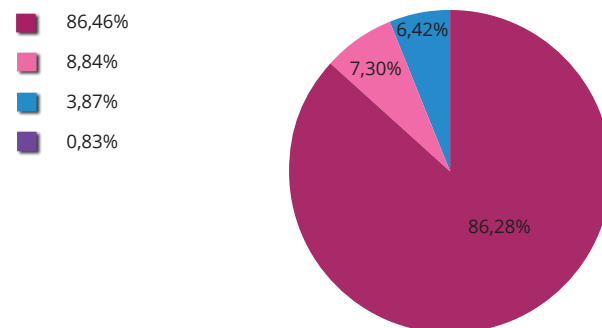


LIGNE

Cumul 2023-2024

Lignes	Cumul 2023	Cumul 2024	variation	%
 MARSEILLE	6 071	6 917	846	13,94%
 NICE	621	585	-36	-5,80%
 LIVOURNE	272	515	243	89,34%
 TOULON	58		-58	-100,00%
TOTAL	7 022	8 017	995	14,17%

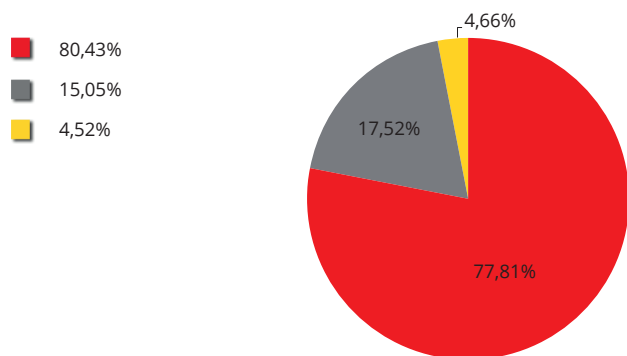
2023 Part de marché 2024



Février 2023-2024

Compagnies	Février 2023	Février 2024	variation	%
CORSICA LINEA	10 151	12 613	2 462	24,25%
MCM LAFARGE	1 899	2 840	941	49,55%
CORSICA FERRIES	571	756	185	32,40%
TOTAL	12 621	16 209	3 588	28,43%

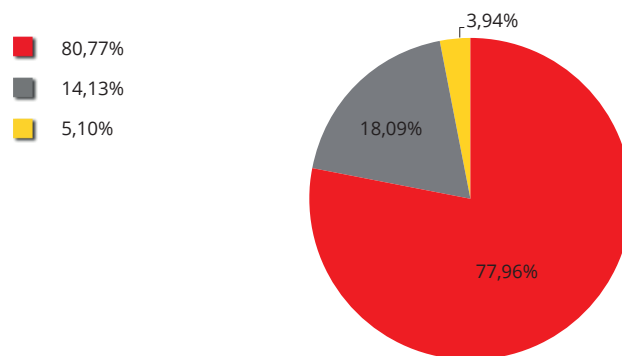
2023 Part de marché 2024



Cumul 2023-2024

Compagnies	Cumul 2023	Cumul 2024	variation	%
CORSICA LINEA	20 074	22 315	2 241	11,16%
MCM LAFARGE	3 511	5 179	1 668	47,51%
CORSICA FERRIES	1 267	1 129	-138	-10,89%
TOTAL	24 852	28 623	3 771	15,17%

2023 Part de marché 2024

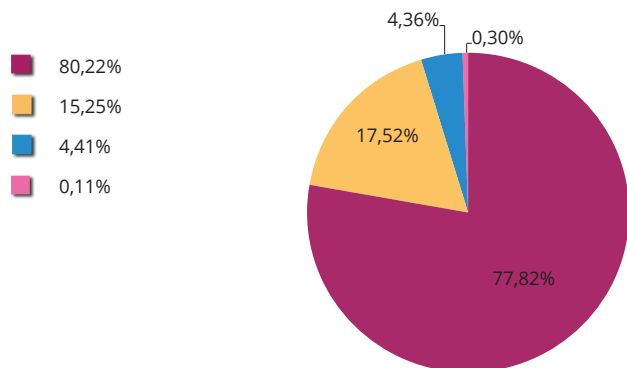


COMPAGNIE

Février 2023-2024

Lignes	Février 2023	Février 2024	variation	%
MARSEILLE	10 125	12 613	2 488	24,57%
AUTRES LIGNES	1 925	2 840	915	47,53%
LIVOURNE	557	707	150	26,93%
NICE	14	48	34	242,86%
TOTAL	12 621	16 208	3 587	28,42%

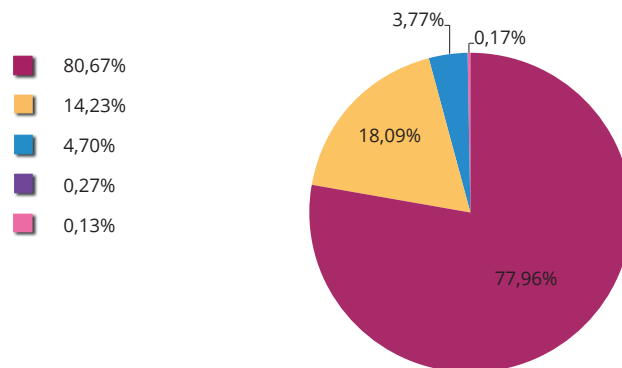
2023 Part de marché 2024



Cumul 2023-2024

Lignes	Cumul 2023	Cumul 2024	variation	%
MARSEILLE	20 048	22 315	2 267	11,31%
AUTRES LIGNES	3 537	5 179	1 642	46,42%
LIVOURNE	1 169	1 080	-89	-7,61%
NICE	32	48	16	50,00%
TOULON	66		-66	-100,00%
TOTAL	24 852	28 622	3 770	15,17%

2023 Part de marché 2024



LIGNE