

PORT DE L'ILE-ROUSSE

Statistiques portuaires mensuelles 2023

www.ilerousse.port.fr

Février 2023

Cumul 2023

Escales



16	Nombre	35
-2	Variation	-5
-11,11%	% Evolution	-12,50%

Passagers



3 856	Nombre	7 022
-107	Variation	-942
-2,70%	% Evolution	-11,83%

Fret (en tonnes)



12 621	Nombre	24 853
-2 334	Variation	-1 596
-15,61%	% Evolution	-6,03%

Véhicules



1 577	Nombre	2 939
-71	Variation	-501
-4,31%	% Evolution	-14,56%

Matières dangereuses



Classe 1
(Explosifs)
Autres

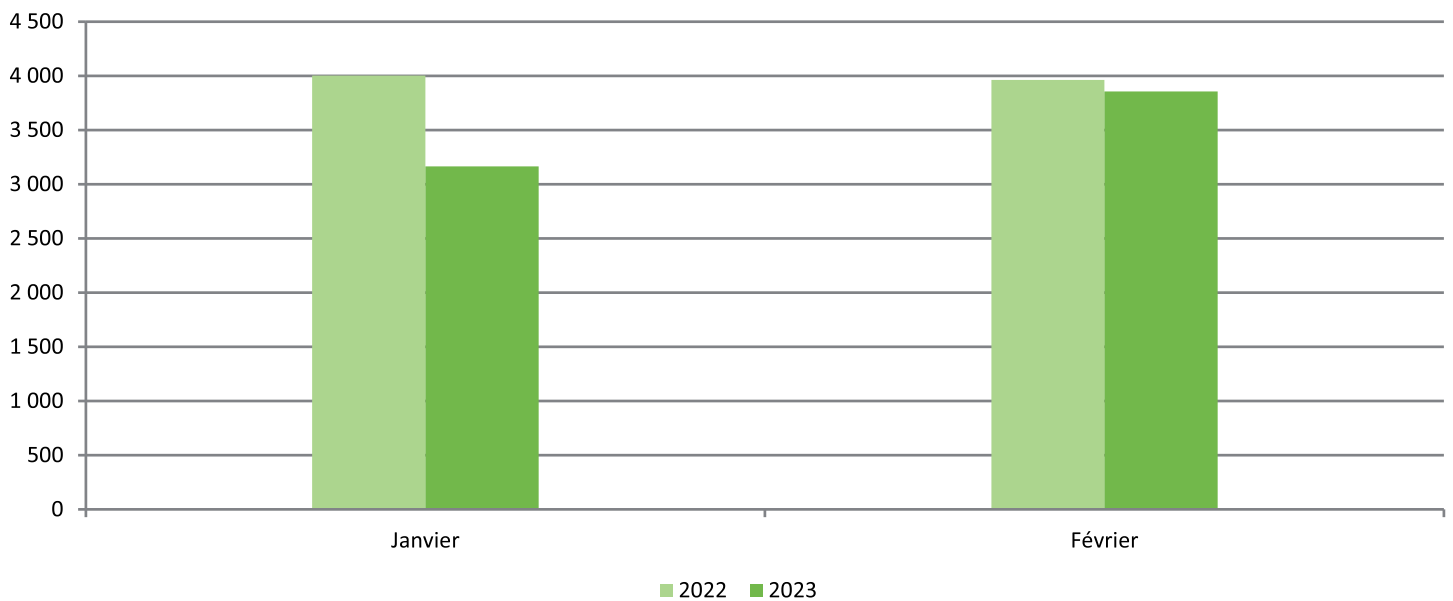
Volume	Variation	% Evolution
10	0	0,00%
579	-323	-35,81%





Evolution mensuelle 2022-2023




Mois	National				International				Global			
	2022	2023	Variation	%	2022	2023	Variation	%	2022	2023	Variation	%
Janvier	3 803	3 055	-748	-19,67%	198	111	-87	-43,94%	4 001	3 166	-835	-20,87%
Février	3 767	3 695	-72	-1,91%	196	161	-35	100,00%	3 963	3 856	-107	-2,70%
TOTAL	7 570	6 750	-820	-10,83%	394	272	-122	-30,96%	7 964	7 022	-942	-11,83%

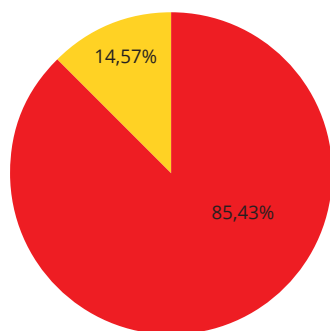


Février 2022-2023

Compagnies	Février 2022	Février 2023	variation	%
 CORSICA LINEA	3 196	3 294	98	3,07%
 CORSICA FERRIES	767	562	-205	-26,73%
TOTAL	3 963	3 856	-107	-2,70%



2022 Part de marché 2023

 80,65%
 19,35%





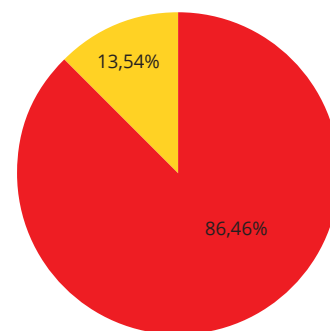
COMPAGNIE

Cumul 2022-2023




Compagnies	Cumul 2022	Cumul 2023	variation	%
 CORSICA LINEA	6 003	6 071	68	1,13%
 CORSICA FERRIES	1 961	951	-1 010	-51,50%
TOTAL	7 964	7 022	-942	-11,83%

2022 Part de marché 2023




 75,38%
 24,62%

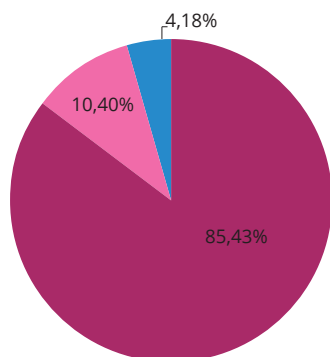


Février 2022-2023

Lignes	Février 2022	Février 2023	variation	%
 MARSEILLE	3 196	3 294	98	3,07%
 NICE	571	401	-170	-29,77%
 LIVOURNE	196	161	-35	-17,86%
TOTAL	3 963	3 856	-107	-2,70%





2022 Part de marché 2023

 80,65%
 14,41%
 4,95%






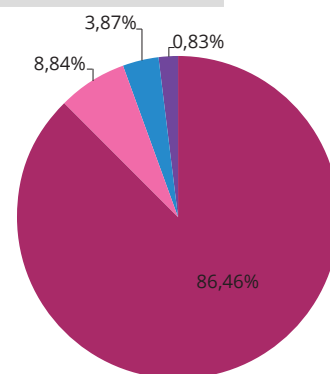
LIGNE

Cumul 2022-2023

Lignes	Cumul 2022	Cumul 2023	variation	%
 MARSEILLE	6 003	6 071	68	1,13%
 NICE	1 567	621	-946	-60,37%
 LIVOURNE	394	272	-122	-30,96%
 TOULON		58	58	100,00%
TOTAL	7 964	7 022	-942	-11,83%

2022 Part de marché 2023

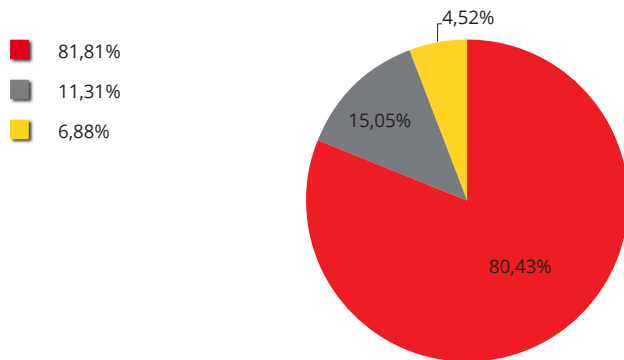
 75,38%
 19,68%
 4,95%



Février 2022-2023

Compagnies	Février 2022	Février 2023	variation	%
CORSICA LINEA	12 235	10 151	-2 084	-17,03%
MCM LAFARGE	1 691	1 899	208	12,30%
CORSICA FERRIES	1 029	571	-458	-44,51%
TOTAL	14 955	12 621	-2 334	-15,61%

2022 Part de marché 2023

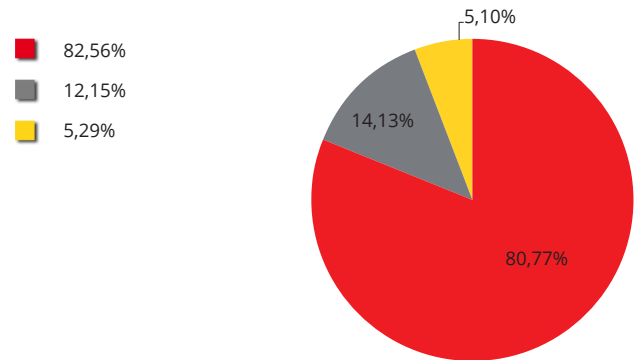


COMPAGNIE

Cumul 2022-2023

Compagnies	Cumul 2022	Cumul 2023	variation	%
CORSICA LINEA	21 836	20 075	-1 761	-8,06%
MCM LAFARGE	3 214	3 511	297	9,24%
CORSICA FERRIES	1 399	1 267	-132	-9,44%
TOTAL	26 449	24 853	-1 596	-6,03%

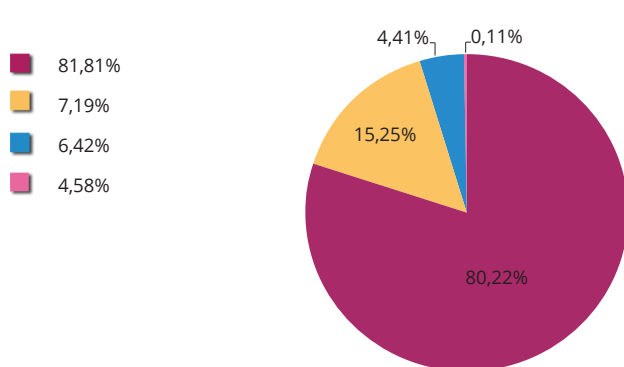
2022 Part de marché 2023



Février 2022-2023

Lignes	Février 2022	Février 2023	variation	%
MARSEILLE	12 235	10 125	-2 110	-17,25%
AUTRES LIGNES	1 075	1 925	850	79,07%
LIVOURNE	960	557	-403	-41,98%
NICE	685	14	-671	-97,96%
TOTAL	14 955	12 621	-2 334	-15,61%

2022 Part de marché 2023



LIGNE

Cumul 2022-2023

Lignes	Cumul 2022	Cumul 2023	variation	%
MARSEILLE	21 837	20 049	-1 788	-8,19%
AUTRES LIGNES	2 147	3 537	1 390	64,74%
LIVOURNE	1 290	1 169	-121	-9,38%
TOULON		66	66	100,00%
NICE	1 175	32	-1 143	-97,28%
TOTAL	26 449	24 853	-1 596	-6,03%

2022 Part de marché 2023

