

PORT DE L'ILE-ROUSSE

Statistiques portuaires mensuelles 2022

www.ilerousse.port.fr

Avril 2022

Cumul 2022

Escales



28	Nombre	89
+12	Variation	+19
+75,00%	% Evolution	+27,14%

Passagers



21 595	Nombre	33 826
+19 305	Variation	+25 171
+843,01%	% Evolution	+290,83%

Fret (en tonnes)



17 242	Nombre	62 195
+4 306	Variation	+5 483
+33,29%	% Evolution	+9,67%

Véhicules



7 614	Nombre	13 015
+6 618	Variation	+9 294
+664,46%	% Evolution	+249,77%

Matières dangereuses



Classe 1
(Explosifs)
Autres

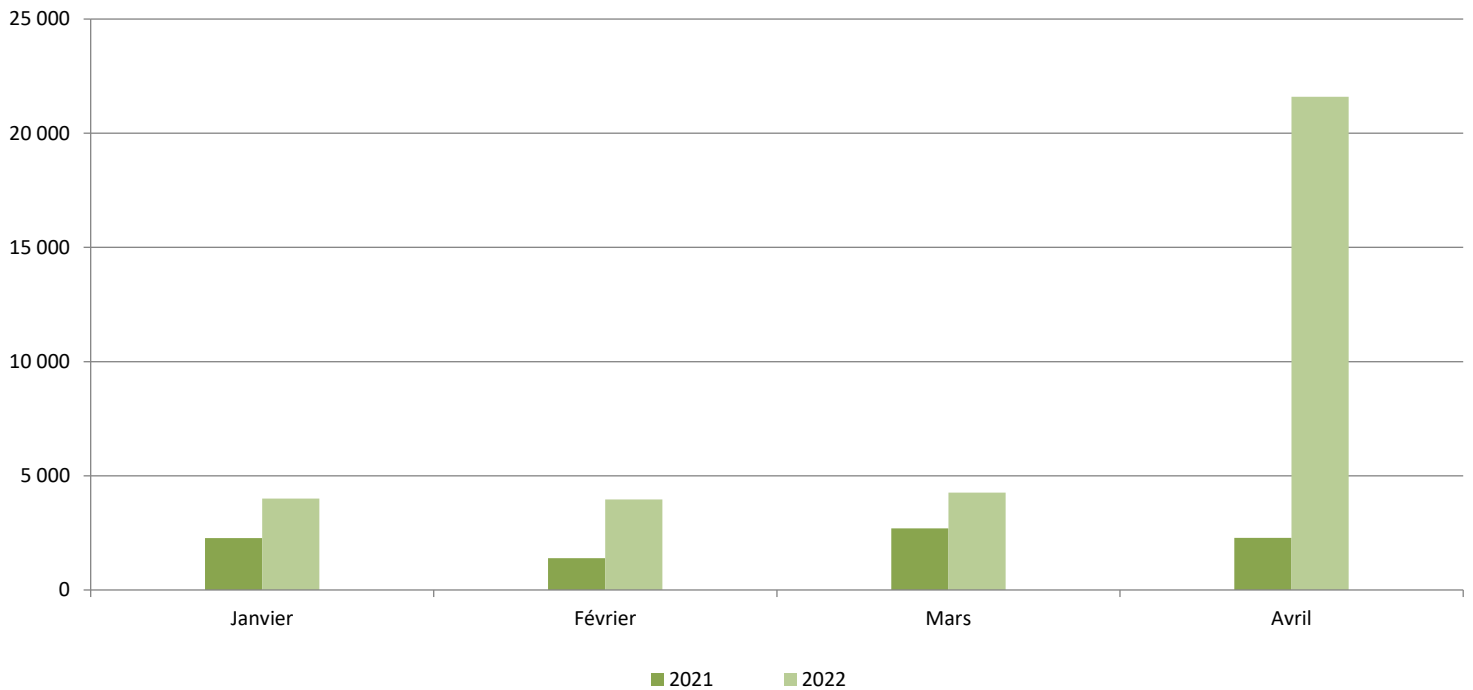
Volume	Variation	% Evolution
0	-9	-100,00%
796	+145	+22,27%



Evolution mensuelle 2021-2022



Mois	National				International				Global			
	2021	2022	Variation	%	2021	2022	Variation	%	2021	2022	Variation	%
Janvier	2 271	3 803	1 532	67,46%		198	198	#DIV/0!	2 271	4 001	1 730	76,18%
Février	1 325	3 767	2 442	184,30%	72	196	124	100,00%	1 397	3 963	2 566	183,68%
Mars	2 655	3 999	1 344	50,62%	42	268	226	100,00%	2 697	4 267	1 570	58,21%
Avril	2 290	21 243	18 953	827,64%		352	352	100,00%	2 290	21 595	19 305	843,01%
TOTAL	8 541	32 812	24 271	284,17%	114	1 014	900	789,47%	8 655	33 826	25 171	290,83%



Avril 2021-2022



Cumul 2021-2022

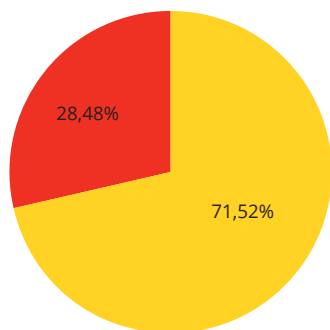
Compagnies	Avril 2021	Avril 2022	variation	%
CORSICA FERRIES	205	15 445	15 240	7434,15%
CORSICA LINEA	2 085	6 150	4 065	194,96%
TOTAL	2 290	21 595	19 305	843,01%

Compagnies	Cumul 2021	Cumul 2022	variation	%
CORSICA FERRIES	1 381	18 231	16 850	1220,13%
CORSICA LINEA	7 274	15 595	8 321	114,39%
TOTAL	8 655	33 826	25 171	290,83%

COMPAGNIE

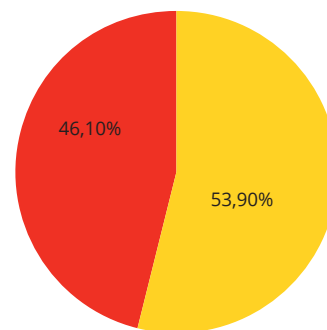
2021 Part de marché 2022

- 91,05%
- 8,95%



2021 Part de marché 2022

- 84,04%
- 15,96%



Avril 2021-2022



Cumul 2021-2022

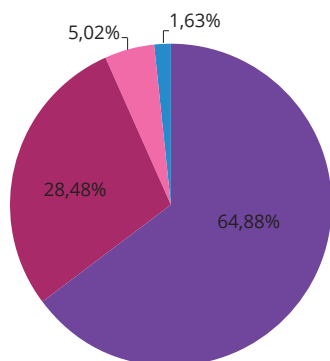
Lignes	Avril 2021	Avril 2022	variation	%
TOULON	114	14 010	13 896	12189,47%
MARSEILLE	2 085	6 150	4 065	194,96%
NICE		1 083	1 083	100,00%
LIVOURNE		352	352	100,00%
AUTRES LIGNES	91		-91	-100,00%
TOTAL	2 290	21 595	19 305	843,01%

Lignes	Cumul 2021	Cumul 2022	variation	%
MARSEILLE	7 274	15 595	8 321	114,39%
TOULON	114	14 010	13 896	12189,47%
NICE	1 062	3 207	2 145	201,98%
LIVOURNE	114	1 014	900	789,47%
AUTRES LIGNES	91		-91	-100,00%
TOTAL	8 655	33 826	25 171	290,83%

LIGNE

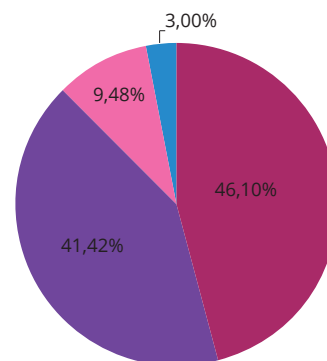
2021 Part de marché 2022

- 91,05%
- 4,98%
- 3,97%



2021 Part de marché 2022

- 84,04%
- 12,27%
- 1,32%
- 1,32%
- 1,05%



Avril 2021-2022



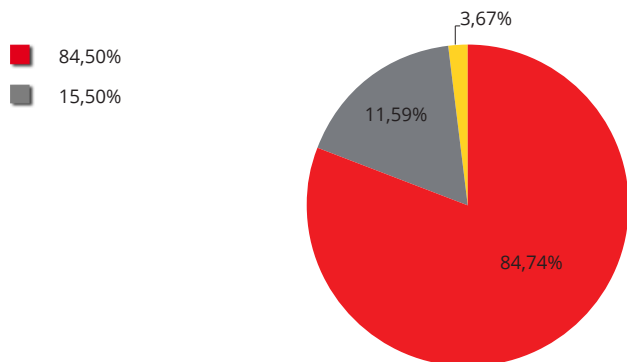
COMPAGNIE

Compagnies	Avril 2021	Avril 2022	variation	%
■ CORSICA LINEA	10 931	14 611	3 680	33,67%
■ MCM LAFARGE	2 005	1 999	-6	-0,30%
■ CORSICA FERRIES		632	632	100,00%
TOTAL	12 936	17 242	4 306	33,29%

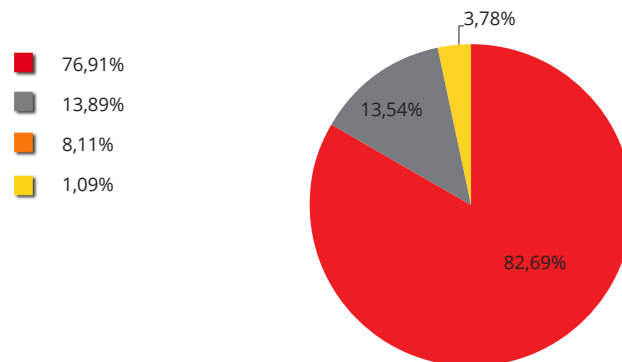
Cumul 2021-2022

Compagnies	Cumul 2021	Cumul 2022	variation	%
■ CORSICA LINEA	43 617	51 426	7 809	17,90%
■ MCM LAFARGE	7 876	8 419	543	6,89%
■ CORSICA FERRIES	617	2 350	1 733	280,88%
■ AUTRES COMPAGNIES	4 602		-4 602	-100,00%
TOTAL	56 712	62 195	5 483	9,67%

2021 Part de marché 2022



2021 Part de marché 2022



Avril 2021-2022



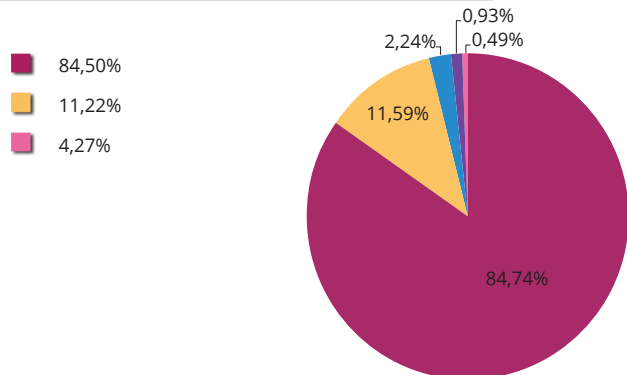
LIGNE

Lignes	Avril 2021	Avril 2022	variation	%
■ MARSEILLE	10 931	14 611	3 680	33,67%
■ AUTRES LIGNES	1 452	1 999	547	37,67%
■ LIVOURNE		387	387	100,00%
■ TOULON		161	161	100,00%
■ NICE	553	84	-469	-84,81%
TOTAL	12 936	17 242	4 306	33,29%

Cumul 2021-2022

Lignes	Cumul 2021	Cumul 2022	variation	%
■ MARSEILLE	43 617	51 426	7 809	17,90%
■ AUTRES LIGNES	11 335	7 354	-3 981	-35,12%
■ LIVOURNE	433	1 998	1 565	361,43%
■ NICE	1 327	1 256	-71	-5,35%
■ TOULON		161	161	100,00%
TOTAL	56 712	62 195	161	9,67%

2021 Part de marché 2022



2021 Part de marché 2022

